

Рассмотрено на заседании
методического объединения
Протокол № 1 от 28.08.2024г.

Принято на заседании
педагогического совета
Протокол № 1 от __.08.2024г.

Утверждено
Директор МБОУ «Гимназии № 8»
_____ Дюкин А.Г.
Приказ № _____ от __.08.2024г.

Рабочая программа

по математике

6 класс

2024 -2025 учебный год

Составитель: учитель Смольникова О.А.

2024 г.

Пояснительная записка

Рабочая программа по курсу «Математика» составлена на основе следующих нормативных документов:

- Федерального закона от 29 декабря 2012 год № 273 - ФЗ «Об образовании в Российской Федерации» (ст.2, п.9);
- Федерального государственного образовательного стандарта основного общего образования (Приказ Министерства просвещения РФ от 31.05.2021 №287) с изменениями от 27.12.2023 (приказ Минпросвещения №1028), с изменениями от 22.01.2024 (приказ Минпросвещения №31);
- Федеральной образовательной программы основного общего образования (приказ Министерства просвещения Российской Федерации от 18.05.2023 №370, зарегистрирован 12.07.2023 №74227), с изменениями от 01.02.2024 (приказ Минпросвещения №62), с изменениями от 19.03.2024 (приказ Минпросвещения №171);
- Федерального перечня учебников, рекомендованных к использованию в образовательных учреждениях, реализующих программы общего образования и имеющих государственную аккредитацию, на 2024-2025 учебный год;
- Годового календарного учебного графика МБОУ «Гимназия №8» на 2024-2025 учебный год;
- Положения о рабочих программах учебных предметов, учебных курсов (в том числе внеурочной деятельности), учебных модулей в МБОУ «Гимназия №8»;
- Основной образовательной программы ООО МБОУ «Гимназия №8».

Примерная рабочая программа основного общего образования предмета «Математика» базовый уровень (Единое содержание общего образования) [Электронный ресурс]. Режим доступа: https://edsoo.ru/Primernaya_rabochaya_programma_osnovnogo_obschego_obrazovaniya_predmeta_Matematika_proekt_.htm

Учебно-методический комплект

1. Учебник: Математика 6 класс в двух частях, базовый уровень. Н.Я. Виленкин, В.И. Жохов, А.С. Чеесноков и др. – Москва: Просвещение, 2023.
2. Методическое пособие: Математика 5-6 классы: базовый уровень, Н.Я. Виленкин, В.И. Жохов, А.С. Чеесноков и др. – Москва: Просвещение, 2023 – 64 с.

Основные линии содержания курса математики в 5–6 классах – арифметическая и геометрическая, которые развиваются параллельно, каждая в соответствии с собственной логикой, однако, не независимо одна от другой, а в тесном контакте и взаимодействии. Также в курсе математики происходит знакомство с элементами алгебры и описательной статистики.

Изучение арифметического материала начинается со систематизации и развития знаний о натуральных числах, полученных на уровне начального общего образования. При этом совершенствование вычислительной техники и формирование новых теоретических знаний сочетается с развитием вычислительной культуры, в частности с обучением простейшим приемам прикидки и оценки результатов вычислений. Изучение натуральных чисел продолжается в 6 классе знакомством с начальными понятиями теории делимости.

Начало изучения обыкновенных и десятичных дробей отнесено к 5 классу. Это первый этап в освоении дробей, когда происходит знакомство с основными идеями, понятиями темы. При этом рассмотрение обыкновенных дробей в полном объеме предшествует изучению десятичных дробей, что целесообразно с точки зрения логики изложения числовой линии, когда правила действий с десятичными дробями можно обосновать уже известными алгоритмами выполнения действий с

обыкновенными дробями. Знакомство с десятичными дробями расширит возможности для понимания обучающимися прикладного применения новой записи при изучении других предметов и при практическом использовании. К 6 классу отнесён второй этап в изучении дробей, где происходит совершенствование навыков сравнения и преобразования дробей, освоение новых вычислительных алгоритмов, оттачивание техники вычислений, в том числе значений выражений, содержащих и обыкновенные, и десятичные дроби, установление связей между ними, рассмотрение приёмов решения задач на дроби. В начале 6 класса происходит знакомство с понятием процента.

Особенностью изучения положительных и отрицательных чисел является то, что они также могут рассматриваться в несколько этапов. В 6 классе в начале изучения темы «Положительные и отрицательные числа» выделяется подтема «Целые числа», в рамках которой знакомство с отрицательными числами и действиями с положительными и отрицательными числами происходит на основе содержательного подхода. Это позволяет на доступном уровне познакомить обучающихся практически со всеми основными понятиями темы, в том числе и с правилами знаков при выполнении арифметических действий. Изучение рациональных чисел на этом не закончится, а будет продолжено в курсе алгебры 7 класса.

При обучении решению текстовых задач в 5–6 классах используются арифметические приёмы решения. При отработке вычислительных навыков в 5–6 классах рассматриваются текстовые задачи следующих видов: задачи на движение, на части, на покупки, на работу и производительность, на проценты, на отношения и пропорции. Обучающиеся знакомятся с приёмами решения задач перебором возможных вариантов, учатся работать с информацией, представленной в форме таблиц или диаграмм.

В программе учебного курса «Математика» предусмотрено формирование пропедевтических алгебраических представлений. Буква как символ некоторого числа в зависимости от математического контекста вводится постепенно. Буквенная символика широко используется прежде всего для записи общих утверждений и предложений, формул, в частности для вычисления геометрических величин, в качестве «заместителя» числа.

В программе учебного курса «Математика» представлена наглядная геометрия, направленная на развитие образного мышления, пространственного воображения, изобразительных умений. Это важный этап в изучении геометрии, который осуществляется на наглядно-практическом уровне, опирается на наглядно-образное мышление обучающихся. Большая роль отводится практической деятельности, опыту, эксперименту, моделированию. Обучающиеся знакомятся с геометрическими фигурами на плоскости и в пространстве, с их простейшими конфигурациями, учатся изображать их на нелинованной и клетчатой бумаге, рассматривают их простейшие свойства. В процессе изучения наглядной геометрии знания, полученные обучающимися на уровне начального общего образования, систематизируются и расширяются.

Согласно учебному плану в 5–6 классах изучается интегрированный предмет «Математика», который включает арифметический материал и наглядную геометрию, а также пропедевтические сведения из алгебры, элементы логики и начала описательной статистики.

На изучение учебного курса «Математика» отводится 340 часов: в 5 классе – 170 часов (5 часов в неделю), в 6 классе – 170 часов (5 часов в неделю).

СОДЕРЖАНИЕ ОБУЧЕНИЯ

5 КЛАСС

Натуральные числа и нуль

Натуральное число. Ряд натуральных чисел. Число 0. Изображение натуральных чисел точками на координатной (числовой) прямой.

Позиционная система счисления. Римская нумерация как пример непозиционной системы счисления. Десятичная система счисления.

Сравнение натуральных чисел, сравнение натуральных чисел с нулём. Способы сравнения. Округление натуральных чисел.

Сложение натуральных чисел, свойство нуля при сложении. Вычитание как действие, обратное сложению. Умножение натуральных чисел, свойства нуля и единицы при умножении. Деление как действие, обратное умножению. Компоненты действий, связь между ними. Проверка результата арифметического действия. Переместительное и сочетательное свойства (законы) сложения и умножения, распределительное свойство (закон) умножения.

Использование букв для обозначения неизвестного компонента и записи свойств арифметических действий.

Делители и кратные числа, разложение на множители. Простые и составные числа. Признаки делимости на 2, 5, 10, 3, 9. Деление с остатком.

Степень с натуральным показателем. Запись числа в виде суммы разрядных слагаемых.

Числовое выражение. Вычисление значений числовых выражений, порядок выполнения действий. Использование при вычислениях переместительного и сочетательного свойств (законов) сложения и умножения, распределительного свойства умножения.

Дроби

Представление о дроби как способе записи части величины. Обыкновенные дроби. Правильные и неправильные дроби. Смешанная дробь, представление смешанной дроби в виде неправильной дроби и выделение целой части числа из неправильной дроби. Изображение дробей точками на числовой прямой. Основное свойство дроби. Сокращение дробей. Приведение дроби к новому знаменателю. Сравнение дробей.

Сложение и вычитание дробей. Умножение и деление дробей, взаимно обратные дроби. Нахождение части целого и целого по его части.

Десятичная запись дробей. Представление десятичной дроби в виде обыкновенной. Изображение десятичных дробей точками на числовой прямой. Сравнение десятичных дробей.

Арифметические действия с десятичными дробями. Округление десятичных дробей.

Решение текстовых задач

Решение текстовых задач арифметическим способом. Решение логических задач. Решение задач перебором всех возможных вариантов. Использование при решении задач таблиц и схем.

Решение задач, содержащих зависимости, связывающие величины: скорость, время, расстояние, цена, количество, стоимость. Единицы измерения: массы, объёма, цены, расстояния, времени, скорости. Связь между единицами измерения каждой величины.

Решение основных задач на дроби.

Представление данных в виде таблиц, столбчатых диаграмм.

Наглядная геометрия

Наглядные представления о фигурах на плоскости: точка, прямая, отрезок, луч, угол, ломаная, многоугольник, окружность, круг. Угол. Прямой, острый, тупой и развёрнутый углы.

Длина отрезка, метрические единицы длины. Длина ломаной, периметр многоугольника. Измерение и построение углов с помощью транспортира.

Наглядные представления о фигурах на плоскости: многоугольник, прямоугольник, квадрат, треугольник, о равенстве фигур.

Изображение фигур, в том числе на клетчатой бумаге. Построение конфигураций из частей прямой, окружности на нелинованной и клетчатой бумаге. Использование свойств сторон и углов прямоугольника, квадрата.

Площадь прямоугольника и многоугольников, составленных из прямоугольников, в том числе фигур, изображённых на клетчатой бумаге. Единицы измерения площади.

Наглядные представления о пространственных фигурах: прямоугольный параллелепипед, куб, многогранники. Изображение простейших многогранников. Развёртки куба и параллелепипеда. Создание моделей многогранников (из бумаги, проволоки, пластилина и других материалов).

Объём прямоугольного параллелепипеда, куба. Единицы измерения объёма.

6 КЛАСС

Натуральные числа

Арифметические действия с многозначными натуральными числами. Числовые выражения, порядок действий, использование скобок. Использование при вычислениях переместительного и сочетательного свойств сложения и умножения, распределительного свойства умножения. Округление натуральных чисел.

Делители и кратные числа, наибольший общий делитель и наименьшее общее кратное. Делимость суммы и произведения. Деление с остатком.

Дроби

Обыкновенная дробь, основное свойство дроби, сокращение дробей. Сравнение и упорядочивание дробей. Решение задач на нахождение части от целого и целого по его части.

Дробное число как результат деления. Представление десятичной дроби в виде обыкновенной дроби и возможность представления обыкновенной дроби в виде десятичной. Десятичные дроби и метрическая система мер. Арифметические действия и числовые выражения с обыкновенными и десятичными дробями.

Отношение. Деление в данном отношении. Масштаб, пропорция. Применение пропорций при решении задач.

Понятие процента. Вычисление процента от величины и величины по её проценту. Выражение процентов десятичными дробями. Решение задач на проценты. Выражение отношения величин в процентах.

Положительные и отрицательные числа

Положительные и отрицательные числа. Целые числа. Модуль числа, геометрическая интерпретация модуля числа. Изображение чисел на координатной прямой. Числовые промежутки. Сравнение чисел. Арифметические действия с положительными и отрицательными числами.

Прямоугольная система координат на плоскости. Координаты точки на плоскости, абсцисса и ордината. Построение точек и фигур на координатной плоскости.

Буквенные выражения

Применение букв для записи математических выражений и предложений. Свойства арифметических действий. Буквенные выражения и числовые подстановки. Буквенные равенства, нахождение неизвестного компонента. Формулы, формулы периметра и площади прямоугольника, квадрата, объёма параллелепипеда и куба.

Решение текстовых задач

Решение текстовых задач арифметическим способом. Решение логических задач. Решение задач перебором всех возможных вариантов.

Решение задач, содержащих зависимости, связывающих величины: скорость, время, расстояние, цена, количество, стоимость, производительность, время, объём работы. Единицы измерения: массы, стоимости, расстояния, времени, скорости. Связь между единицами измерения каждой величины.

Решение задач, связанных с отношением, пропорциональностью величин, процентами; решение основных задач на дроби и проценты.

Оценка и прикидка, округление результата. Составление буквенных выражений по условию задачи.

Представление данных с помощью таблиц и диаграмм. Столбчатые диаграммы: чтение и построение. Чтение круговых диаграмм.

Наглядная геометрия

Наглядные представления о фигурах на плоскости: точка, прямая, отрезок, луч, угол, ломаная, многоугольник, четырёхугольник, треугольник, окружность, круг.

Взаимное расположение двух прямых на плоскости, параллельные прямые, перпендикулярные прямые. Измерение расстояний: между двумя точками, от точки до прямой, длина маршрута на квадратной сетке.

Измерение и построение углов с помощью транспортира. Виды треугольников: остроугольный, прямоугольный, тупоугольный, равнобедренный, равносторонний. Четырёхугольник, примеры четырёхугольников. Прямоугольник, квадрат: использование свойств сторон, углов, диагоналей. Изображение геометрических фигур на нелинованной бумаге с использованием циркуля, линейки, угольника, транспортира. Построения на клетчатой бумаге.

Периметр многоугольника. Понятие площади фигуры, единицы измерения площади. Приближённое измерение площади фигур, в том числе на квадратной сетке. Приближённое измерение длины окружности, площади круга.

Симметрия: центральная, осевая и зеркальная симметрии.

Построение симметричных фигур.

Наглядные представления о пространственных фигурах: параллелепипед, куб, призма, пирамида, конус, цилиндр, шар и сфера. Изображение пространственных фигур. Примеры развёрток многогранников, цилиндра и конуса. Создание моделей пространственных фигур (из бумаги, проволоки, пластилина и других материалов).

Понятие объёма, единицы измерения объёма. Объём прямоугольного параллелепипеда, куба.

ПЛАНИРУЕМЫЕ РЕЗУЛЬТАТЫ ОСВОЕНИЯ ПРОГРАММЫ УЧЕБНОГО КУРСА «МАТЕМАТИКА» НА УРОВНЕ ОСНОВНОГО ОБЩЕГО ОБРАЗОВАНИЯ

ЛИЧНОСТНЫЕ РЕЗУЛЬТАТЫ

Личностные результаты освоения программы учебного курса «Математика» характеризуются:

1) патриотическое воспитание:

проявлением интереса к прошлому и настоящему российской математики, ценностным отношением к достижениям российских математиков и российской математической школы, к использованию этих достижений в других науках и прикладных сферах;

2) гражданское и духовно-нравственное воспитание:

готовностью к выполнению обязанностей гражданина и реализации его прав, представлением о математических основах функционирования различных структур, явлений, процедур гражданского общества (например, выборы, опросы), готовностью к обсуждению этических проблем, связанных с практическим применением достижений науки, осознанием важности морально-этических принципов в деятельности учёного;

3) трудовое воспитание:

установкой на активное участие в решении практических задач математической направленности, осознанием важности математического образования на протяжении всей жизни для успешной профессиональной деятельности и развитием необходимых умений, осознанным выбором и построением индивидуальной траектории образования и жизненных планов с учётом личных интересов и общественных потребностей;

4) эстетическое воспитание:

способностью к эмоциональному и эстетическому восприятию математических объектов, задач, решений, рассуждений, умению видеть математические закономерности в искусстве;

5) ценности научного познания:

ориентацией в деятельности на современную систему научных представлений об основных закономерностях развития человека, природы и общества, пониманием математической науки как сферы человеческой деятельности, этапов её развития и значимости для развития цивилизации, овладением языком математики и математической культурой как средством познания мира, овладением простейшими навыками исследовательской деятельности;

6) физическое воспитание, формирование культуры здоровья и эмоционального благополучия:

готовностью применять математические знания в интересах своего здоровья, ведения здорового образа жизни (здоровое питание, сбалансированный режим занятий и отдыха, регулярная физическая активность), сформированностью навыка рефлексии, признанием своего права на ошибку и такого же права другого человека;

7) экологическое воспитание:

ориентацией на применение математических знаний для решения задач в области сохранности окружающей среды, планирования поступков и оценки их возможных последствий для окружающей среды, осознанием глобального характера экологических проблем и путей их решения;

8) адаптация к изменяющимся условиям социальной и природной среды:

готовностью к действиям в условиях неопределённости, повышению уровня своей компетентности через практическую деятельность, в том числе умение учиться у других людей, приобретать в совместной деятельности новые знания, навыки и компетенции из опыта других;

необходимостью в формировании новых знаний, в том числе формулировать идеи, понятия, гипотезы об объектах и явлениях, в том числе ранее неизвестных, осознавать дефициты собственных знаний и компетентностей, планировать своё развитие;

способностью осознавать стрессовую ситуацию, воспринимать стрессовую ситуацию как вызов, требующий контрмер, корректировать принимаемые решения и действия, формулировать и оценивать риски и последствия, формировать опыт.

МЕТАПРЕДМЕТНЫЕ РЕЗУЛЬТАТЫ

Познавательные универсальные учебные действия

Базовые логические действия:

- выявлять и характеризовать существенные признаки математических объектов, понятий, отношений между понятиями, формулировать определения понятий, устанавливать существенный признак классификации, основания для обобщения и сравнения, критерии проводимого анализа;
- воспринимать, формулировать и преобразовывать суждения: утвердительные и отрицательные, единичные, частные и общие, условные;
- выявлять математические закономерности, взаимосвязи и противоречия в фактах, данных, наблюдениях и утверждениях, предлагать критерии для выявления закономерностей и противоречий;
- делать выводы с использованием законов логики, дедуктивных и индуктивных умозаключений, умозаключений по аналогии;
- разбирать доказательства математических утверждений (прямые и от противного), проводить самостоятельно несложные доказательства математических фактов, выстраивать аргументацию, приводить примеры и контрпримеры, обосновывать собственные рассуждения;
- выбирать способ решения учебной задачи (сравнивать несколько вариантов решения, выбирать наиболее подходящий с учётом самостоятельно выделенных критериев).

Базовые исследовательские действия:

- использовать вопросы как исследовательский инструмент познания, формулировать вопросы, фиксирующие противоречие, проблему, самостоятельно устанавливать искомое и данное, формировать гипотезу, аргументировать свою позицию, мнение;
- проводить по самостоятельно составленному плану несложный эксперимент, небольшое исследование по установлению особенностей математического объекта, зависимостей объектов между собой;
- самостоятельно формулировать обобщения и выводы по результатам проведённого наблюдения, исследования, оценивать достоверность полученных результатов, выводов и обобщений;
- прогнозировать возможное развитие процесса, а также выдвигать предположения о его развитии в новых условиях.

Работа с информацией:

- выявлять недостаточность и избыточность информации, данных, необходимых для решения задачи;
- выбирать, анализировать, систематизировать и интерпретировать информацию различных видов и форм представления;
- выбирать форму представления информации и иллюстрировать решаемые задачи схемами, диаграммами, иной графикой и их комбинациями;
- оценивать надёжность информации по критериям, предложенным учителем или сформулированным самостоятельно.

Коммуникативные универсальные учебные действия:

- воспринимать и формулировать суждения в соответствии с условиями и целями общения, ясно, точно, грамотно выражать свою точку зрения в устных и письменных текстах, давать пояснения по ходу решения задачи, комментировать полученный результат;

- в ходе обсуждения задавать вопросы по существу обсуждаемой темы, проблемы, решаемой задачи, высказывать идеи, нацеленные на поиск решения, сопоставлять свои суждения с суждениями других участников диалога, обнаруживать различие и сходство позиций, в корректной форме формулировать разногласия, свои возражения;
- представлять результаты решения задачи, эксперимента, исследования, проекта, самостоятельно выбирать формат выступления с учётом задач презентации и особенностей аудитории;
- понимать и использовать преимущества командной и индивидуальной работы при решении учебных математических задач;
- принимать цель совместной деятельности, планировать организацию совместной работы, распределять виды работ, договариваться, обсуждать процесс и результат работы, обобщать мнения нескольких людей;
- участвовать в групповых формах работы (обсуждения, обмен мнениями, мозговые штурмы и другие), выполнять свою часть работы и координировать свои действия с другими членами команды, оценивать качество своего вклада в общий продукт по критериям, сформулированным участниками взаимодействия.

Регулятивные универсальные учебные действия

Самоорганизация:

- самостоятельно составлять план, алгоритм решения задачи (или его часть), выбирать способ решения с учётом имеющихся ресурсов и собственных возможностей, аргументировать и корректировать варианты решений с учётом новой информации.

Самоконтроль, эмоциональный интеллект:

- владеть способами самопроверки, самоконтроля процесса и результата решения математической задачи;
- предвидеть трудности, которые могут возникнуть при решении задачи, вносить коррективы в деятельность на основе новых обстоятельств, найденных ошибок, выявленных трудностей;
- оценивать соответствие результата деятельности поставленной цели и условиям, объяснять причины достижения или недостижения цели, находить ошибку, давать оценку приобретённому опыту.

ПРЕДМЕТНЫЕ РЕЗУЛЬТАТЫ

К концу обучения в **5 классе** обучающийся получит следующие предметные результаты:

Числа и вычисления

Понимать и правильно употреблять термины, связанные с натуральными числами, обыкновенными и десятичными дробями.

Сравнивать и упорядочивать натуральные числа, сравнивать в простейших случаях обыкновенные дроби, десятичные дроби.

Соотносить точку на координатной (числовой) прямой с соответствующим ей числом и изображать натуральные числа точками на координатной (числовой) прямой.

Выполнять арифметические действия с натуральными числами, с обыкновенными дробями в простейших случаях.

Выполнять проверку, прикидку результата вычислений.

Округлять натуральные числа.

Решение текстовых задач

Решать текстовые задачи арифметическим способом и с помощью организованного конечного перебора всех возможных вариантов.

Решать задачи, содержащие зависимости, связывающие величины: скорость, время, расстояние, цена, количество, стоимость.

Использовать краткие записи, схемы, таблицы, обозначения при решении задач.

Пользоваться основными единицами измерения: цены, массы, расстояния, времени, скорости, выражать одни единицы величины через другие.

Извлекать, анализировать, оценивать информацию, представленную в таблице, на столбчатой диаграмме, интерпретировать представленные данные, использовать данные при решении задач.

Наглядная геометрия

Пользоваться геометрическими понятиями: точка, прямая, отрезок, луч, угол, многоугольник, окружность, круг.

Приводить примеры объектов окружающего мира, имеющих форму изученных геометрических фигур.

Использовать терминологию, связанную с углами: вершина, сторона, с многоугольниками: угол, вершина, сторона, диагональ, с окружностью: радиус, диаметр, центр.

Изображать изученные геометрические фигуры на нелинованной и клетчатой бумаге с помощью циркуля и линейки.

Находить длины отрезков непосредственным измерением с помощью линейки, строить отрезки заданной длины; строить окружность заданного радиуса.

Использовать свойства сторон и углов прямоугольника, квадрата для их построения, вычисления площади и периметра.

Вычислять периметр и площадь квадрата, прямоугольника, фигур, составленных из прямоугольников, в том числе фигур, изображённых на клетчатой бумаге.

Пользоваться основными метрическими единицами измерения длины, площади; выражать одни единицы величины через другие.

Распознавать параллелепипед, куб, использовать терминологию: вершина, ребро, грань, измерения, находить измерения параллелепипеда, куба.

Вычислять объём куба, параллелепипеда по заданным измерениям, пользоваться единицами измерения объёма.

Решать несложные задачи на измерение геометрических величин в практических ситуациях.

К концу обучения в 6 классе обучающийся получит следующие предметные результаты:

Числа и вычисления

Знать и понимать термины, связанные с различными видами чисел и способами их записи, переходить (если это возможно) от одной формы записи числа к другой.

Сравнивать и упорядочивать целые числа, обыкновенные и десятичные дроби, сравнивать числа одного и разных знаков.

Выполнять, сочетая устные и письменные приёмы, арифметические действия с натуральными и целыми числами, обыкновенными и десятичными дробями, положительными и отрицательными числами.

Вычислять значения числовых выражений, выполнять прикидку и оценку результата вычислений, выполнять преобразования числовых выражений на основе свойств арифметических действий.

Соотносить точку на координатной прямой с соответствующим ей числом и изображать числа точками на координатной прямой, находить модуль числа.

Соотносить точки в прямоугольной системе координат с координатами этой точки.

Округлять целые числа и десятичные дроби, находить приближения чисел.

Числовые и буквенные выражения

Понимать и употреблять термины, связанные с записью степени числа, находить квадрат и куб числа, вычислять значения числовых выражений, содержащих степени.

Пользоваться признаками делимости, раскладывать натуральные числа на простые множители.

Пользоваться масштабом, составлять пропорции и отношения.

Использовать буквы для обозначения чисел при записи математических выражений, составлять буквенные выражения и формулы, находить значения буквенных выражений, осуществляя необходимые подстановки и преобразования.

Находить неизвестный компонент равенства.

Решение текстовых задач

Решать многошаговые текстовые задачи арифметическим способом.

Решать задачи, связанные с отношением, пропорциональностью величин, процентами, решать три основные задачи на дроби и проценты.

Решать задачи, содержащие зависимости, связывающие величины: скорость, время, расстояние, цена, количество, стоимость, производительность, время, объём работы, используя арифметические действия, оценку, прикидку, пользоваться единицами измерения соответствующих величин.

Составлять буквенные выражения по условию задачи.

Извлекать информацию, представленную в таблицах, на линейной, столбчатой или круговой диаграммах, интерпретировать представленные данные, использовать данные при решении задач.

Представлять информацию с помощью таблиц, линейной и столбчатой диаграмм.

Наглядная геометрия

Приводить примеры объектов окружающего мира, имеющих форму изученных геометрических плоских и пространственных фигур, примеры равных и симметричных фигур.

Изображать с помощью циркуля, линейки, транспортира на нелинованной и клетчатой бумаге изученные плоские геометрические фигуры и конфигурации, симметричные фигуры.

Пользоваться геометрическими понятиями: равенство фигур, симметрия, использовать терминологию, связанную с симметрией: ось симметрии, центр симметрии.

Находить величины углов измерением с помощью транспортира, строить углы заданной величины, пользоваться при решении задач градусной мерой углов, распознавать на чертежах острый, прямой, развёрнутый и тупой углы.

Вычислять длину ломаной, периметр многоугольника, пользоваться единицами измерения длины, выражать одни единицы измерения длины через другие.

Находить, используя чертёжные инструменты, расстояния: между двумя точками, от точки до прямой, длину пути на квадратной сетке.

Вычислять площадь фигур, составленных из прямоугольников, использовать разбиение на прямоугольники, на равные фигуры, достраивание до прямоугольника, пользоваться основными единицами измерения площади, выражать одни единицы измерения площади через другие.

Распознавать на моделях и изображениях пирамиду, конус, цилиндр, использовать терминологию: вершина, ребро, грань, основание, развёртка.

Изображать на клетчатой бумаге прямоугольный параллелепипед.

Вычислять объём прямоугольного параллелепипеда, куба, пользоваться основными единицами измерения объёма;

Решать несложные задачи на нахождение геометрических величин в практических ситуациях.

ТЕМАТИЧЕСКОЕ ПЛАНИРОВАНИЕ

№ п/п	Наименование разделов и тем программы	Количество часов			Электронные (цифровые) образовательные ресурсы
		Всего	Контрольные работы	Практические работы	
1	Натуральные числа	30	1		Библиотека ЦОК https://m.edsoo.ru/7f414736
2	Наглядная геометрия. Прямые на плоскости	7			Библиотека ЦОК https://m.edsoo.ru/7f414736
3	Дроби	32	1	1	Библиотека ЦОК https://m.edsoo.ru/7f414736
4	Наглядная геометрия. Симметрия	6		1	Библиотека ЦОК https://m.edsoo.ru/7f414736
5	Выражения с буквами	6			Библиотека ЦОК https://m.edsoo.ru/7f414736
6	Наглядная геометрия. Фигуры на плоскости	14	1	1	Библиотека ЦОК https://m.edsoo.ru/7f414736
7	Положительные и отрицательные числа	40	1		Библиотека ЦОК https://m.edsoo.ru/7f414736
8	Представление данных	6		1	Библиотека ЦОК https://m.edsoo.ru/7f414736
9	Наглядная геометрия. Фигуры в пространстве	9		1	Библиотека ЦОК https://m.edsoo.ru/7f414736
10	Повторение, обобщение, систематизация	20	1		Библиотека ЦОК https://m.edsoo.ru/7f414736
ОБЩЕЕ КОЛИЧЕСТВО ЧАСОВ ПО ПРОГРАММЕ		170	5	5	

ПОУРОЧНОЕ ПЛАНИРОВАНИЕ

№ п/п	Тема урока	Количество часов			Электронные цифровые образовательные ресурсы
		Всего	Контрольные работы	Практические работы	
1	Арифметические действия с многозначными натуральными числами	1			Библиотека ЦОК https://m.edsoo.ru/f2a208ec
2	Арифметические действия с многозначными натуральными числами	1			Библиотека ЦОК https://m.edsoo.ru/f2a20aea
3	Арифметические действия с многозначными натуральными числами	1			Библиотека ЦОК https://m.edsoo.ru/f2a2140e
4	Арифметические действия с многозначными натуральными числами	1			Библиотека ЦОК https://m.edsoo.ru/f2a21580
5	Арифметические действия с многозначными натуральными числами	1			Библиотека ЦОК https://m.edsoo.ru/f2a216de
6	Арифметические действия с многозначными натуральными числами	1			Библиотека ЦОК https://m.edsoo.ru/f2a2180a
7	Числовые выражения, порядок действий, использование скобок	1			Библиотека ЦОК https://m.edsoo.ru/f2a20c48
8	Числовые выражения, порядок действий, использование скобок	1			Библиотека ЦОК https://m.edsoo.ru/f2a20d6a
9	Числовые	1			

	выражения, порядок действий, использование скобок				
10	Числовые выражения, порядок действий, использование скобок	1			
11	Числовые выражения, порядок действий, использование скобок	1			
12	Округление натуральных чисел	1			Библиотека ЦОК https://m.edsoo.ru/f2a21274
13	Округление натуральных чисел	1			
14	Округление натуральных чисел	1			
15	Делители и кратные числа; наибольший общий делитель и наименьшее общее кратное	1			Библиотека ЦОК https://m.edsoo.ru/f2a22a3e
16	Делители и кратные числа; наибольший общий делитель и наименьшее общее кратное	1			Библиотека ЦОК https://m.edsoo.ru/f2a22b9c
17	Делители и кратные числа; наибольший общий делитель и наименьшее общее кратное	1			Библиотека ЦОК https://m.edsoo.ru/f2a2340c
18	Делители и кратные числа; наибольший общий делитель и наименьшее общее кратное	1			
19	Делители и кратные числа; наибольший общий делитель и наименьшее общее кратное	1			
20	Делители и кратные числа;	1			

	наибольший общий делитель и наименьшее общее кратное				
21	Делимость суммы и произведения	1			Библиотека ЦОК https://m.edsoo.ru/f2a22d2c
22	Делимость суммы и произведения	1			Библиотека ЦОК https://m.edsoo.ru/f2a23254
23	Деление с остатком	1			
24	Деление с остатком	1			Библиотека ЦОК https://m.edsoo.ru/f2a24104
25	Решение текстовых задач	1			Библиотека ЦОК https://m.edsoo.ru/f2a21e90
26	Решение текстовых задач	1			Библиотека ЦОК https://m.edsoo.ru/f2a2226e
27	Решение текстовых задач	1			Библиотека ЦОК https://m.edsoo.ru/f2a22412
28	Решение текстовых задач	1			Библиотека ЦОК https://m.edsoo.ru/f2a226e2
29	Решение текстовых задач	1			Библиотека ЦОК https://m.edsoo.ru/f2a228a4
30	Контрольная работа по теме "Натуральные числа"	1	1		Библиотека ЦОК https://m.edsoo.ru/f2a242a8
31	Перпендикулярные прямые	1			Библиотека ЦОК https://m.edsoo.ru/f2a24442
32	Перпендикулярные прямые	1			Библиотека ЦОК https://m.edsoo.ru/f2a24596
33	Параллельные прямые	1			Библиотека ЦОК https://m.edsoo.ru/f2a248d4
34	Параллельные прямые	1			Библиотека ЦОК https://m.edsoo.ru/f2a24a32
35	Расстояние между двумя точками, от точки до прямой, длина маршрута на квадратной сетке	1			Библиотека ЦОК https://m.edsoo.ru/f2a24776
36	Расстояние между двумя точками, от точки до прямой, длина маршрута на квадратной сетке	1			
37	Расстояние между двумя точками, от точки до прямой, длина маршрута на квадратной сетке	1			Библиотека ЦОК https://m.edsoo.ru/f2a24eb0
38	Обыкновенная	1			Библиотека ЦОК

	дробь, основное свойство дроби, сокращение дробей				https://m.edsoo.ru/f2a261fc
39	Обыкновенная дробь, основное свойство дроби, сокращение дробей	1			Библиотека ЦОК https://m.edsoo.ru/f2a26670
40	Обыкновенная дробь, основное свойство дроби, сокращение дробей	1			Библиотека ЦОК https://m.edsoo.ru/f2a26936
41	Обыкновенная дробь, основное свойство дроби, сокращение дробей	1			Библиотека ЦОК https://m.edsoo.ru/f2a26ab2
42	Сравнение и упорядочивание дробей	1			Библиотека ЦОК https://m.edsoo.ru/f2a2721e
43	Сравнение и упорядочивание дробей	1			Библиотека ЦОК https://m.edsoo.ru/f2a2749e
44	Сравнение и упорядочивание дробей	1			Библиотека ЦОК https://m.edsoo.ru/f2a275ac
45	Десятичные дроби и метрическая система мер	1			Библиотека ЦОК https://m.edsoo.ru/f2a2638c
46	Десятичные дроби и метрическая система мер	1			
47	Арифметические действия с обыкновенными и десятичными дробями	1			Библиотека ЦОК https://m.edsoo.ru/f2a276c4
48	Арифметические действия с обыкновенными и десятичными дробями	1			Библиотека ЦОК https://m.edsoo.ru/f2a277dc
49	Арифметические действия с обыкновенными и десятичными дробями	1			Библиотека ЦОК https://m.edsoo.ru/f2a27d40
50	Арифметические действия с обыкновенными и десятичными дробями	1			Библиотека ЦОК https://m.edsoo.ru/f2a27ec6
51	Арифметические	1			Библиотека ЦОК

	действия с обыкновенными и десятичными дробями				https://m.edsoo.ru/f2a27c00
52	Отношение	1			Библиотека ЦОК https://m.edsoo.ru/f2a282c2
53	Отношение	1			
54	Деление в данном отношении	1			Библиотека ЦОК https://m.edsoo.ru/f2a28448
55	Деление в данном отношении	1			
56	Масштаб, пропорция	1			Библиотека ЦОК https://m.edsoo.ru/f2a28a7e
57	Масштаб, пропорция	1			Библиотека ЦОК https://m.edsoo.ru/f2a28c22
58	Понятие процента	1			Библиотека ЦОК https://m.edsoo.ru/f2a28d76
59	Понятие процента	1			Библиотека ЦОК https://m.edsoo.ru/f2a28efc
60	Вычисление процента от величины и величины по её проценту	1			Библиотека ЦОК https://m.edsoo.ru/f2a29064
61	Вычисление процента от величины и величины по её проценту	1			Библиотека ЦОК https://m.edsoo.ru/f2a291e0
62	Вычисление процента от величины и величины по её проценту	1			
63	Вычисление процента от величины и величины по её проценту	1			
64	Решение текстовых задач, содержащих дроби и проценты	1			Библиотека ЦОК https://m.edsoo.ru/f2a26512
65	Решение текстовых задач, содержащих дроби и проценты	1			Библиотека ЦОК https://m.edsoo.ru/f2a2818c
66	Решение текстовых задач, содержащих дроби и проценты	1			Библиотека ЦОК https://m.edsoo.ru/f2a29546
67	Решение текстовых задач, содержащих дроби и проценты	1			Библиотека ЦОК https://m.edsoo.ru/f2a29a46

68	Контрольная работа по теме "Дроби"	1	1		Библиотека ЦОК https://m.edsoo.ru/f2a29d34
69	Практическая работа по теме "Отношение длины окружности к её диаметру"	1		1	Библиотека ЦОК https://m.edsoo.ru/f2a29bea
70	Осевая симметрия. Центральная симметрия	1			Библиотека ЦОК https://m.edsoo.ru/f2a2509a
71	Осевая симметрия. Центральная симметрия	1			Библиотека ЦОК https://m.edsoo.ru/f2a25428
72	Построение симметричных фигур	1			Библиотека ЦОК https://m.edsoo.ru/f2a252ca
73	Построение симметричных фигур	1			Библиотека ЦОК https://m.edsoo.ru/f2a257fc
74	Практическая работа по теме "Осевая симметрия"	1		1	Библиотека ЦОК https://m.edsoo.ru/f2a2598c
75	Симметрия в пространстве	1			Библиотека ЦОК https://m.edsoo.ru/f2a25ae0
76	Применение букв для записи математических выражений и предложений	1			Библиотека ЦОК https://m.edsoo.ru/f2a2b274
77	Буквенные выражения и числовые подстановки	1			Библиотека ЦОК https://m.edsoo.ru/f2a2b972
78	Буквенные равенства, нахождение неизвестного компонента	1			Библиотека ЦОК https://m.edsoo.ru/f2a2bada
79	Буквенные равенства, нахождение неизвестного компонента	1			Библиотека ЦОК https://m.edsoo.ru/f2a2bbe8
80	Формулы	1			Библиотека ЦОК https://m.edsoo.ru/f2a2bd14
81	Формулы	1			Библиотека ЦОК https://m.edsoo.ru/f2a2be40
82	Четырёхугольник, примеры	1			Библиотека ЦОК https://m.edsoo.ru/f2a2a19e

	четырёхугольников				
83	Прямоугольник, квадрат: свойства сторон, углов, диагоналей	1			Библиотека ЦОК https://m.edsoo.ru/f2a2a2f2
84	Прямоугольник, квадрат: свойства сторон, углов, диагоналей	1			
85	Измерение углов. Виды треугольников	1			Библиотека ЦОК https://m.edsoo.ru/f2a2a75c
86	Измерение углов. Виды треугольников	1			Библиотека ЦОК https://m.edsoo.ru/f2a2ab94
87	Периметр многоугольника	1			Библиотека ЦОК https://m.edsoo.ru/f2a29eb0
88	Периметр многоугольника	1			
89	Площадь фигуры	1			
90	Площадь фигуры	1			
91	Формулы периметра и площади прямоугольника	1			
92	Формулы периметра и площади прямоугольника	1			
93	Приближённое измерение площади фигур	1			
94	Практическая работа по теме "Площадь круга"	1		1	Библиотека ЦОК https://m.edsoo.ru/f2a2ae8c
95	Контрольная работа по теме "Выражения с буквами. Фигуры на плоскости"	1	1		
96	Целые числа	1			Библиотека ЦОК https://m.edsoo.ru/f2a2bf6c
97	Целые числа	1			Библиотека ЦОК https://m.edsoo.ru/f2a2c07a
98	Целые числа	1			Библиотека ЦОК https://m.edsoo.ru/f2a2c17e
99	Модуль числа, геометрическая интерпретация модуля	1			Библиотека ЦОК https://m.edsoo.ru/f2a2c886

100	Модуль числа, геометрическая интерпретация модуля	1			Библиотека ЦОК https://m.edsoo.ru/f2a2ca3e
101	Модуль числа, геометрическая интерпретация модуля	1			Библиотека ЦОК https://m.edsoo.ru/f2a2cba6
102	Модуль числа, геометрическая интерпретация модуля	1			
103	Модуль числа, геометрическая интерпретация модуля	1			
104	Числовые промежутки	1			
105	Положительные и отрицательные числа	1			
106	Положительные и отрицательные числа	1			
107	Сравнение положительных и отрицательных чисел	1			Библиотека ЦОК https://m.edsoo.ru/f2a2ce30
108	Сравнение положительных и отрицательных чисел	1			Библиотека ЦОК https://m.edsoo.ru/f2a2cf48
109	Сравнение положительных и отрицательных чисел	1			
110	Сравнение положительных и отрицательных чисел	1			
111	Сравнение положительных и отрицательных чисел	1			
112	Арифметические действия с положительными и отрицательными числами	1			Библиотека ЦОК https://m.edsoo.ru/f2a2d830
113	Арифметические действия с	1			Библиотека ЦОК https://m.edsoo.ru/f2a2d984

	положительными и отрицательными числами				
114	Арифметические действия с положительными и отрицательными числами	1			Библиотека ЦОК https://m.edsoo.ru/f2a2dab0
115	Арифметические действия с положительными и отрицательными числами	1			Библиотека ЦОК https://m.edsoo.ru/f2a2ddee
116	Арифметические действия с положительными и отрицательными числами	1			Библиотека ЦОК https://m.edsoo.ru/f2a2defc
117	Арифметические действия с положительными и отрицательными числами	1			Библиотека ЦОК https://m.edsoo.ru/f2a2e384
118	Арифметические действия с положительными и отрицательными числами	1			Библиотека ЦОК https://m.edsoo.ru/f2a2e5f0
119	Арифметические действия с положительными и отрицательными числами	1			Библиотека ЦОК https://m.edsoo.ru/f2a2e762
120	Арифметические действия с положительными и отрицательными числами	1			Библиотека ЦОК https://m.edsoo.ru/f2a2eb90
121	Арифметические действия с положительными и отрицательными числами	1			Библиотека ЦОК https://m.edsoo.ru/f2a2ecf8
122	Арифметические действия с положительными и отрицательными числами	1			Библиотека ЦОК https://m.edsoo.ru/f2a2ee10
123	Арифметические действия с положительными и отрицательными	1			Библиотека ЦОК https://m.edsoo.ru/f2a2f248

	числами				
124	Арифметические действия с положительными и отрицательными числами	1			
125	Арифметические действия с положительными и отрицательными числами	1			
126	Арифметические действия с положительными и отрицательными числами	1			
127	Арифметические действия с положительными и отрицательными числами	1			
128	Арифметические действия с положительными и отрицательными числами	1			
129	Арифметические действия с положительными и отрицательными числами	1			
130	Арифметические действия с положительными и отрицательными числами	1			
131	Решение текстовых задач	1			Библиотека ЦОК https://m.edsoo.ru/f2a3035a
132	Решение текстовых задач	1			Библиотека ЦОК https://m.edsoo.ru/f2a304c2
133	Решение текстовых задач	1			Библиотека ЦОК https://m.edsoo.ru/f2a305e4
134	Решение текстовых задач	1			Библиотека ЦОК https://m.edsoo.ru/f2a30706
135	Контрольная работа по темам "Буквенные выражения. Положительные и отрицательные числа"	1	1		

136	Прямоугольная система координат на плоскости	1			Библиотека ЦОК https://m.edsoo.ru/f2a30ca6
137	Координаты точки на плоскости, абсцисса и ордината	1			Библиотека ЦОК https://m.edsoo.ru/f2a311d8
138	Столбчатые и круговые диаграммы	1			Библиотека ЦОК https://m.edsoo.ru/f2a3178c
139	Практическая работа по теме "Построение диаграмм"	1		1	Библиотека ЦОК https://m.edsoo.ru/f2a318ae
140	Решение текстовых задач, содержащих данные, представленные в таблицах и на диаграммах	1			
141	Решение текстовых задач, содержащих данные, представленные в таблицах и на диаграммах	1			
142	Прямоугольный параллелепипед, куб, призма, пирамида, конус, цилиндр, шар и сфера	1			Библиотека ЦОК https://m.edsoo.ru/f2a319c6
143	Прямоугольный параллелепипед, куб, призма, пирамида, конус, цилиндр, шар и сфера	1			Библиотека ЦОК https://m.edsoo.ru/f2a31afc
144	Изображение пространственных фигур	1			Библиотека ЦОК https://m.edsoo.ru/f2a3206a
145	Изображение пространственных фигур	1			
146	Примеры развёрток многогранников, цилиндра и конуса	1			
147	Практическая работа по теме "Создание моделей пространственных	1		1	Библиотека ЦОК https://m.edsoo.ru/f2a3252e

	фигур"				
148	Понятие объёма; единицы измерения объёма	1			Библиотека ЦОК https://m.edsoo.ru/f2a321c8
149	Объём прямоугольного параллелепипеда, куба, формулы объёма	1			Библиотека ЦОК https://m.edsoo.ru/f2a3234e
150	Объём прямоугольного параллелепипеда, куба, формулы объёма	1			
151	Повторение основных понятий и методов курсов 5 и 6 классов, обобщение и систематизация знаний	1			Библиотека ЦОК https://m.edsoo.ru/f2a328f8
152	Повторение основных понятий и методов курсов 5 и 6 классов, обобщение и систематизация знаний	1			Библиотека ЦОК https://m.edsoo.ru/f2a32a9c
153	Повторение основных понятий и методов курсов 5 и 6 классов, обобщение и систематизация знаний	1			Библиотека ЦОК https://m.edsoo.ru/f2a32bd2
154	Повторение основных понятий и методов курсов 5 и 6 классов, обобщение и систематизация знаний	1			Библиотека ЦОК https://m.edsoo.ru/f2a3312c
155	Повторение основных понятий и методов курсов 5 и 6 классов, обобщение и систематизация знаний	1			Библиотека ЦОК https://m.edsoo.ru/f2a33352
156	Повторение основных понятий и методов курсов 5	1			Библиотека ЦОК https://m.edsoo.ru/f2a33596

	и 6 классов, обобщение и систематизация знаний				
157	Повторение основных понятий и методов курсов 5 и 6 классов, обобщение и систематизация знаний	1			Библиотека ЦОК https://m.edsoo.ru/f2a33780
158	Повторение основных понятий и методов курсов 5 и 6 классов, обобщение и систематизация знаний	1			Библиотека ЦОК https://m.edsoo.ru/f2a338b6
159	Повторение основных понятий и методов курсов 5 и 6 классов, обобщение и систематизация знаний	1			Библиотека ЦОК https://m.edsoo.ru/f2a339ce
160	Повторение основных понятий и методов курсов 5 и 6 классов, обобщение и систематизация знаний	1			Библиотека ЦОК https://m.edsoo.ru/f2a33ad2
161	Повторение основных понятий и методов курсов 5 и 6 классов, обобщение и систематизация знаний	1			Библиотека ЦОК https://m.edsoo.ru/f2a33bd6
162	Повторение основных понятий и методов курсов 5 и 6 классов, обобщение и систематизация знаний	1			Библиотека ЦОК https://m.edsoo.ru/f2a33f46
163	Повторение основных понятий и методов курсов 5 и 6 классов, обобщение и систематизация	1			Библиотека ЦОК https://m.edsoo.ru/f2a340b8

	знаний				
164	Повторение основных понятий и методов курсов 5 и 6 классов, обобщение и систематизация знаний	1			Библиотека ЦОК https://m.edsoo.ru/f2a3420c
165	Повторение основных понятий и методов курсов 5 и 6 классов, обобщение и систематизация знаний	1			Библиотека ЦОК https://m.edsoo.ru/f2a3432e
166	Повторение основных понятий и методов курсов 5 и 6 классов, обобщение и систематизация знаний	1			Библиотека ЦОК https://m.edsoo.ru/f2a34478
167	Итоговая контрольная работа	1	1		
168	Повторение основных понятий и методов курсов 5 и 6 классов, обобщение и систематизация знаний	1			Библиотека ЦОК https://m.edsoo.ru/f2a3482e
169	Повторение основных понятий и методов курсов 5 и 6 классов, обобщение и систематизация знаний	1			Библиотека ЦОК https://m.edsoo.ru/f2a34950
170	Повторение основных понятий и методов курсов 5 и 6 классов, обобщение и систематизация знаний	1			Библиотека ЦОК https://m.edsoo.ru/f2a34d2e
ОБЩЕЕ КОЛИЧЕСТВО ЧАСОВ ПО ПРОГРАММЕ		170	5	5	

ПЛАНИРУЕМЫЕ РЕЗУЛЬТАТЫ ОСВОЕНИЯ ПРОГРАММЫ УЧЕБНОГО КУРСА «МАТЕМАТИКА» НА УРОВНЕ ОСНОВНОГО ОБЩЕГО ОБРАЗОВАНИЯ

ЛИЧНОСТНЫЕ РЕЗУЛЬТАТЫ

Личностные результаты освоения программы учебного курса «Математика» характеризуются:

1) патриотическое воспитание:

проявлением интереса к прошлому и настоящему российской математики, ценностным отношением к достижениям российских математиков и российской математической школы, к использованию этих достижений в других науках и прикладных сферах;

2) гражданское и духовно-нравственное воспитание:

готовностью к выполнению обязанностей гражданина и реализации его прав, представлением о математических основах функционирования различных структур, явлений, процедур гражданского общества (например, выборы, опросы), готовностью к обсуждению этических проблем, связанных с практическим применением достижений науки, осознанием важности морально-этических принципов в деятельности учёного;

3) трудовое воспитание:

установкой на активное участие в решении практических задач математической направленности, осознанием важности математического образования на протяжении всей жизни для успешной профессиональной деятельности и развитием необходимых умений, осознанным выбором и построением индивидуальной траектории образования и жизненных планов с учётом личных интересов и общественных потребностей;

4) эстетическое воспитание:

способностью к эмоциональному и эстетическому восприятию математических объектов, задач, решений, рассуждений, умению видеть математические закономерности в искусстве;

5) ценности научного познания:

ориентацией в деятельности на современную систему научных представлений об основных закономерностях развития человека, природы и общества, пониманием математической науки как сферы человеческой деятельности, этапов её развития и значимости для развития цивилизации, овладением языком математики и математической культурой как средством познания мира, овладением простейшими навыками исследовательской деятельности;

6) физическое воспитание, формирование культуры здоровья и эмоционального благополучия:

готовностью применять математические знания в интересах своего здоровья, ведения здорового образа жизни (здоровое питание, сбалансированный режим занятий и отдыха, регулярная физическая активность), сформированностью навыка рефлексии, признанием своего права на ошибку и такого же права другого человека;

7) экологическое воспитание:

ориентацией на применение математических знаний для решения задач в области сохранности окружающей среды, планирования поступков и оценки их возможных последствий для окружающей среды, осознанием глобального характера экологических проблем и путей их решения;

8) адаптация к изменяющимся условиям социальной и природной среды:

готовностью к действиям в условиях неопределённости, повышению уровня своей компетентности через практическую деятельность, в том числе умение учиться у других людей, приобретать в совместной деятельности новые знания, навыки и компетенции из опыта других;

необходимостью в формировании новых знаний, в том числе формулировать идеи, понятия, гипотезы об объектах и явлениях, в том числе ранее неизвестных, осознавать дефициты собственных знаний и компетентностей, планировать своё развитие;

способностью осознавать стрессовую ситуацию, воспринимать стрессовую ситуацию как вызов, требующий контрмер, корректировать принимаемые решения и действия, формулировать и оценивать риски и последствия, формировать опыт.

МЕТАПРЕДМЕТНЫЕ РЕЗУЛЬТАТЫ

Познавательные универсальные учебные действия

Базовые логические действия:

- выявлять и характеризовать существенные признаки математических объектов, понятий, отношений между понятиями, формулировать определения понятий, устанавливать существенный признак классификации, основания для обобщения и сравнения, критерии проводимого анализа;
- воспринимать, формулировать и преобразовывать суждения: утвердительные и отрицательные, единичные, частные и общие, условные;
- выявлять математические закономерности, взаимосвязи и противоречия в фактах, данных, наблюдениях и утверждениях, предлагать критерии для выявления закономерностей и противоречий;
- делать выводы с использованием законов логики, дедуктивных и индуктивных умозаключений, умозаключений по аналогии;
- разбирать доказательства математических утверждений (прямые и от противного), проводить самостоятельно несложные доказательства математических фактов, выстраивать аргументацию, приводить примеры и контрпримеры, обосновывать собственные рассуждения;
- выбирать способ решения учебной задачи (сравнивать несколько вариантов решения, выбирать наиболее подходящий с учётом самостоятельно выделенных критериев).

Базовые исследовательские действия:

- использовать вопросы как исследовательский инструмент познания, формулировать вопросы, фиксирующие противоречие, проблему, самостоятельно устанавливать искомое и данное, формировать гипотезу, аргументировать свою позицию, мнение;
- проводить по самостоятельно составленному плану несложный эксперимент, небольшое исследование по установлению особенностей математического объекта, зависимостей объектов между собой;
- самостоятельно формулировать обобщения и выводы по результатам проведённого наблюдения, исследования, оценивать достоверность полученных результатов, выводов и обобщений;
- прогнозировать возможное развитие процесса, а также выдвигать предположения о его развитии в новых условиях.

Работа с информацией:

- выявлять недостаточность и избыточность информации, данных, необходимых для решения задачи;
- выбирать, анализировать, систематизировать и интерпретировать информацию различных видов и форм представления;
- выбирать форму представления информации и иллюстрировать решаемые задачи схемами, диаграммами, иной графикой и их комбинациями;

- оценивать надёжность информации по критериям, предложенным учителем или сформулированным самостоятельно.

Коммуникативные универсальные учебные действия:

- воспринимать и формулировать суждения в соответствии с условиями и целями общения, ясно, точно, грамотно выражать свою точку зрения в устных и письменных текстах, давать пояснения по ходу решения задачи, комментировать полученный результат;
- в ходе обсуждения задавать вопросы по существу обсуждаемой темы, проблемы, решаемой задачи, высказывать идеи, нацеленные на поиск решения, сопоставлять свои суждения с суждениями других участников диалога, обнаруживать различие и сходство позиций, в корректной форме формулировать разногласия, свои возражения;
- представлять результаты решения задачи, эксперимента, исследования, проекта, самостоятельно выбирать формат выступления с учётом задач презентации и особенностей аудитории;
- понимать и использовать преимущества командной и индивидуальной работы при решении учебных математических задач;
- принимать цель совместной деятельности, планировать организацию совместной работы, распределять виды работ, договариваться, обсуждать процесс и результат работы, обобщать мнения нескольких людей;
- участвовать в групповых формах работы (обсуждения, обмен мнениями, мозговые штурмы и другие), выполнять свою часть работы и координировать свои действия с другими членами команды, оценивать качество своего вклада в общий продукт по критериям, сформулированным участниками взаимодействия.

Регулятивные универсальные учебные действия

Самоорганизация:

- самостоятельно составлять план, алгоритм решения задачи (или его часть), выбирать способ решения с учётом имеющихся ресурсов и собственных возможностей, аргументировать и корректировать варианты решений с учётом новой информации.

Самоконтроль, эмоциональный интеллект:

- владеть способами самопроверки, самоконтроля процесса и результата решения математической задачи;
- предвидеть трудности, которые могут возникнуть при решении задачи, вносить коррективы в деятельность на основе новых обстоятельств, найденных ошибок, выявленных трудностей;
- оценивать соответствие результата деятельности поставленной цели и условиям, объяснять причины достижения или недостижения цели, находить ошибку, давать оценку приобретённому опыту.

ПРЕДМЕТНЫЕ РЕЗУЛЬТАТЫ

К концу обучения в 6 классе обучающийся получит следующие предметные результаты:

Числа и вычисления

Знать и понимать термины, связанные с различными видами чисел и способами их записи, переходить (если это возможно) от одной формы записи числа к другой.

Сравнивать и упорядочивать целые числа, обыкновенные и десятичные дроби, сравнивать числа одного и разных знаков.

Выполнять, сочетая устные и письменные приёмы, арифметические действия с натуральными и целыми числами, обыкновенными и десятичными дробями, положительными и отрицательными числами.

Вычислять значения числовых выражений, выполнять прикидку и оценку результата вычислений, выполнять преобразования числовых выражений на основе свойств арифметических действий.

Соотносить точку на координатной прямой с соответствующим ей числом и изображать числа точками на координатной прямой, находить модуль числа.

Соотносить точки в прямоугольной системе координат с координатами этой точки.

Округлять целые числа и десятичные дроби, находить приближения чисел.

Числовые и буквенные выражения

Понимать и употреблять термины, связанные с записью степени числа, находить квадрат и куб числа, вычислять значения числовых выражений, содержащих степени.

Пользоваться признаками делимости, раскладывать натуральные числа на простые множители.

Пользоваться масштабом, составлять пропорции и отношения.

Использовать буквы для обозначения чисел при записи математических выражений, составлять буквенные выражения и формулы, находить значения буквенных выражений, осуществляя необходимые подстановки и преобразования.

Находить неизвестный компонент равенства.

Решение текстовых задач

Решать многошаговые текстовые задачи арифметическим способом.

Решать задачи, связанные с отношением, пропорциональностью величин, процентами, решать три основные задачи на дроби и проценты.

Решать задачи, содержащие зависимости, связывающие величины: скорость, время, расстояние, цена, количество, стоимость, производительность, время, объём работы, используя арифметические действия, оценку, прикидку, пользоваться единицами измерения соответствующих величин.

Составлять буквенные выражения по условию задачи.

Извлекать информацию, представленную в таблицах, на линейной, столбчатой или круговой диаграммах, интерпретировать представленные данные, использовать данные при решении задач.

Представлять информацию с помощью таблиц, линейной и столбчатой диаграмм.

Наглядная геометрия

Приводить примеры объектов окружающего мира, имеющих форму изученных геометрических плоских и пространственных фигур, примеры равных и симметричных фигур.

Изображать с помощью циркуля, линейки, транспортира на нелинованной и клетчатой бумаге изученные плоские геометрические фигуры и конфигурации, симметричные фигуры.

Пользоваться геометрическими понятиями: равенство фигур, симметрия, использовать терминологию, связанную с симметрией: ось симметрии, центр симметрии.

Находить величины углов измерением с помощью транспортира, строить углы заданной величины, пользоваться при решении задач градусной мерой углов, распознавать на чертежах острый, прямой, развёрнутый и тупой углы.

Вычислять длину ломаной, периметр многоугольника, пользоваться единицами измерения длины, выражать одни единицы измерения длины через другие.

Находить, используя чертёжные инструменты, расстояния: между двумя точками, от точки до прямой, длину пути на квадратной сетке.

Вычислять площадь фигур, составленных из прямоугольников, использовать разбиение на прямоугольники, на равные фигуры, достраивание до прямоугольника, пользоваться основными единицами измерения площади, выражать одни единицы измерения площади через другие.

Распознавать на моделях и изображениях пирамиду, конус, цилиндр, использовать терминологию: вершина, ребро, грань, основание, развёртка.

Изображать на клетчатой бумаге прямоугольный параллелепипед.

Вычислять объём прямоугольного параллелепипеда, куба, пользоваться основными единицами измерения объёма;

Решать несложные задачи на нахождение геометрических величин в практических ситуациях.

Целевые ориентиры результатов воспитания на уровне основного общего образования.

Целевые ориентиры
Гражданское воспитание
<p>Знающий и принимающий свою российскую гражданскую принадлежность (идентичность) в поликультурном, многонациональном и многоконфессиональном российском обществе, в мировом сообществе.</p> <p>Понимающий сопричастность к прошлому, настоящему и будущему народа России, тысячелетней истории российской государственности на основе исторического просвещения, российского национального исторического сознания.</p> <p>Проявляющий уважение к государственным символам России, праздникам.</p> <p>Проявляющий готовность к выполнению обязанностей гражданина России, реализации своих гражданских прав и свобод при уважении прав и свобод, законных интересов других людей.</p> <p>Выражающий неприятие любой дискриминации граждан, проявлений экстремизма, терроризма, коррупции в обществе.</p> <p>Принимающий участие в жизни класса, общеобразовательной организации, в том числе самоуправления, ориентированный на участие в социально значимой деятельности.</p>
Патриотическое воспитание
<p>Сознающий свою национальную, этническую принадлежность, любящий свой народ, его традиции, культуру.</p> <p>Проявляющий уважение к историческому и культурному наследию своего и других народов России, символам, праздникам, памятникам, традициям народов, проживающих в родной стране.</p> <p>Проявляющий интерес к познанию родного языка, истории и культуры своего края, своего народа, других народов России.</p> <p>Знающий и уважающий достижения нашей Родины — России в науке, искусстве, спорте, технологиях, боевые подвиги и трудовые достижения, героев и защитников Отечества в прошлом и современности.</p> <p>Принимающий участие в мероприятиях патриотической направленности.</p>
Духовно-нравственное воспитание
<p>Знающий и уважающий духовно-нравственную культуру своего народа, ориентированный на духовные ценности и нравственные нормы народов России, российского общества в ситуациях нравственного выбора (с учётом национальной,</p>

религиозной принадлежности).

Выражающий готовность оценивать своё поведение и поступки, поведение и поступки других людей с позиций традиционных российских духовно-нравственных ценностей и норм с учётом осознания последствий поступков.

Выражающий неприятие антигуманных и асоциальных поступков, поведения, противоречащих традиционным в России духовно-нравственным нормам и ценностям.

Сознающий соотношение свободы и ответственности личности в условиях индивидуального и общественного пространства, значение и ценность межнационального, межрелигиозного согласия людей, народов в России, умеющий общаться с людьми разных народов, вероисповеданий.

Проявляющий уважение к старшим, к российским традиционным семейным ценностям, институту брака как союзу мужчины и женщины для создания семьи, рождения и воспитания детей.

Проявляющий интерес к чтению, к родному языку, русскому языку и литературе как части духовной культуры своего народа, российского общества.

Эстетическое воспитание

Выражающий понимание ценности отечественного и мирового искусства, народных традиций и народного творчества в искусстве.

Проявляющий эмоционально-чувственную восприимчивость к разным видам искусства, традициям и творчеству своего и других народов, понимание их влияния на поведение людей.

Сознающий роль художественной культуры как средства коммуникации и самовыражения в современном обществе, значение нравственных норм, ценностей, традиций в искусстве.

Ориентированный на самовыражение в разных видах искусства, в художественном творчестве.

Физическое воспитание, формирование культуры здоровья и эмоционального благополучия

Понимающий ценность жизни, здоровья и безопасности, значение личных усилий в сохранении здоровья, знающий и соблюдающий правила безопасности, безопасного поведения, в том числе в информационной среде.

Выражающий установку на здоровый образ жизни (здоровое питание, соблюдение гигиенических правил, сбалансированный режим занятий и отдыха, регулярную физическую активность).

Проявляющий неприятие вредных привычек (курения, употребления алкоголя, наркотиков, игровой и иных форм зависимостей), понимание их последствий, вреда для физического и психического здоровья.

Умеющий осознавать физическое и эмоциональное состояние (своё и других людей), стремящийся управлять собственным эмоциональным состоянием.

Способный адаптироваться к меняющимся социальным, информационным и природным условиям, стрессовым ситуациям.

Трудовое воспитание

Уважающий труд, результаты своего труда, труда других людей.

е										
Повто рение, обобщ ение, систе матиза ция									«Кто хочет стать супер матем атико м»	

Критерии оценки знаний учащихся

Оценка устного ответа

При оценке устного ответа учащегося необходимо учитывать:

1. правильность и осознанность изложения содержания, полноту раскрытия понятий, точность употребления научных терминов;
2. степень сформированности интеллектуальных и общих учебных умений;
3. самостоятельность ответа;
4. речевую грамотность и логическую последовательность ответа.

Оценка “5” ставится, если:

- полно раскрыто содержание материала в объеме программы и учебника;
- четко и правильно даны определения и раскрыто содержание понятий;
- верно использованы научные термины;
- для доказательства использованы различные умения;
- ответ самостоятельный, использованы ранее приобретенные знания.

Оценка “4” ставится, если:

- раскрыто основное содержание материала;
- в основном правильно даны определения понятий и использованы научные термины;
- ответ самостоятельный;
- определения понятий неполные, допущены незначительные нарушения последовательности изложения, небольшие неточности при использовании научных терминов или в выводах и обобщениях.

Оценка “3” ставится, если:

- усвоено основное содержание учебного материала, но изложено фрагментарно, не всегда последовательно;
- определения понятий недостаточно четкие;
- не использованы в качестве доказательства выводы и обобщения или допущены ошибки при их изложении;
- допущены ошибки и неточности в использовании научной терминологии, определении понятий.

Оценка “2” ставится, если:

- основное содержание учебного материала не раскрыто;
- не даны ответы на вспомогательные вопросы учителя;
- допущены грубые ошибки в определении понятий, при использовании терминологии.

Оценка самостоятельных, проверочных и контрольных работ.

Самостоятельные, проверочные, контрольные работы состоят из заданий обязательного и повышенного уровней. Количество заданий повышенного уровня может быть избыточным и выполнение всех заданий этого уровня не является обязательным.

Оценка “5” ставится в том случае, если:

- выполнены верно все задания обязательного уровня и хотя бы одно задание повышенного уровня;
- одно из заданий обязательного уровня не выполнено или при выполнении его учащийся допустил грубую ошибку, но при этом верно выполнены два задания повышенного уровня сложности.

При наличии не более одного недочета в указанных выше случаях оценка не снижается.

Оценка “4” ставится в том случае, если:

- выполнены верно все задания обязательного уровня;
- одно из заданий обязательного уровня не выполнено или при выполнении его учащийся допустил грубую ошибку, но при этом верно выполнено одно задание повышенного уровня сложности.

При наличии не более одной негрубой ошибки и одного недочета, или не более двух недочетов в указанных выше случаях оценка не снижается.

Оценка “3” ставится в том случае, если:

- выполнены верно два задания обязательного уровня;
- одно из заданий обязательного уровня не выполнено или при выполнении его учащийся допустил грубую ошибку, но при этом верно выполнено одно из заданий повышенного уровня сложности.

При наличии не более одной негрубой ошибки и трёх недочетов, или при отсутствии ошибок, но при наличии четырех-пяти недочетов в указанных выше случаях оценка не снижается.

Оценка “2” ставится в том случае, если количество верно выполненных заданий меньше количества заданий, при которой может быть поставлена оценка “3”.

Оценка тестов.

Уровни успешности	5-балльная шкала	
Ниже базового уровень Не решена типовая, много раз отработанная задача	«2» (или 0) – ниже нормы, неудовлетворительно	0-49%
Необходимый (базовый) уровень Решение типовой задачи, подобной тем, что решали уже много раз, где требовались отработанные умения и уже усвоенные знания	«3» – норма, зачёт, удовлетворительно. Частично успешное решение (с незначительной, не влияющей на результат ошибкой или с посторонней помощью в какой-то момент решения)	50-69%

<p>Выше базового уровень Решение нестандартной задачи, где потребовалось либо применить новые знания по изучаемой в данный момент теме, либо уже усвоенные знания и умения, но в новой, непривычной ситуации</p>	<p>«4» – хорошо. Полностью успешное решение (с незначительной ошибкой или с посторонней помощью в какой-то момент решения, но самостоятельно)</p>	<p>70-89%</p>
<p>Повышенный уровень Решение задачи по материалу, не изучавшемуся в классе, где потребовались либо самостоятельно добытые новые знания, либо новые, самостоятельно усвоенные умения</p>	<p>«5» – отлично. Полностью успешное решение (без ошибок и полностью самостоятельно)</p>	<p>90-100%</p>

Ошибки и недочеты.

Грубыми считаются следующие ошибки:

1. незнание определения основных понятий, законов, правил, незнание формул, общепринятых символов обозначений и единиц их измерения;
2. неумение выделить в ответе главное;
3. неумение применить в ответе знания для решения задач;
4. неумение делать выводы и обобщения;
5. неумение читать и строить графики и диаграммы;
6. неумение пользоваться учебником и справочниками по математике.

К негрубым ошибкам относятся:

1. неточность формулировок, определений, понятий, законов, вызванные неполнотой охвата основных признаков определяемого понятия или заменой одного-двух из этих признаков второстепенными;
2. ошибки, вызванные несоблюдением условий работы;
3. ошибки в условных обозначениях, неточность графика;
4. нерациональный метод решения задачи или недостаточно продуманный план устного ответа (нарушение логики, подмена отдельных основных вопросов второстепенными);
5. нерациональные методы работы со справочной литературой;
6. неумение решать задачи в общем виде.

Недочетами являются:

1. нерациональные приёмы вычислений и преобразований;
2. ошибки в вычислениях (арифметические);
3. небрежное выполнение записей, чертежей, схем, графиков.

Контрольно – измерительные материалы

Контрольная работа по № 1 по теме «Натуральные числа»

Вариант 1

1. Найди значение выражения:
 - а) $684 \cdot 397 - 584 \cdot 397$;
 - б) $39 \cdot 58 - 9720 : 27 + 33$;
 - в) $(5^3 + 13^2) : 21$;
2. Реши уравнение:
 - а) $7y - 39 = 717$;
 - б) $x + 3x = 76$.
3. Упрости выражение:
 - а) $24a + 16 + 13a$;
 - б) $25 \cdot m \cdot 16$.
4. В книге напечатаны две сказки. Первая занимает в четыре раза больше страниц, чем вторая, а обе они занимают 30 страниц. Сколько страниц занимает каждая сказка?
5. Найди площадь поверхности и объем куба, ребро которого равно 6 дм. Во сколько раз уменьшится площадь поверхности и во сколько раз — объем куба, если его ребро уменьшить вдвое?

Вариант 2

1. Найди значение выражения:
 - а) $798 \cdot 349 - 798 \cdot 249$;
 - б) $57 \cdot 38 - 8640 : 24 + 66$;
 - в) $(6^3 + 12^2) : 15$;
2. Реши уравнение:
 - а) $8x + 14 = 870$;
 - б) $5y - y = 68$.
3. Упрости выражение:
 - а) $37k + 13 + 22k$;
 - б) $50 \cdot n \cdot 12$.
4. В двух корзинах 98 яблок. В первой яблок в шесть раз меньше, чем во второй. Сколько яблок в каждой корзине?
5. Ребро куба равно 5 см. Найди площадь поверхности и объем этого куба. Во сколько раз увеличится площадь поверхности и во сколько раз — объем куба, если его ребро увеличить вдвое?

Натуральные числа. Делимость натуральных чисел

Вариант 1

1. Из чисел 387, 756, 829, 2 148 выпишите те, которые делятся нацело:
 - 1) на 2;
 - 2) на 9.
2. Разложите число 756 на простые множители.
3. Найдите наибольший общий делитель чисел:
 - 1) 24 и 54;
 - 2) 72 и 264.
4. Найдите наименьшее общее кратное чисел:
 - 1) 16 и 32;
 - 2) 15 и 8;
 - 3) 16 и 12.
5. Докажите, что числа 272 и 1 365 — взаимно простые.
6. Петя расставил книги поровну на 12 полках, а потом переставил их, тоже поровну, на 8 полок. Сколько книг было у Пети, если известно, что их было больше 100, но меньше 140?

Вариант 2

- Из чисел 405, 972, 865, 2 394 выпишите те, которые делятся нацело:
1) на 5; 2) на 9.
- Разложите число 1 176 на простые множители.
- Найдите наибольший общий делитель чисел:
1) 27 и 36; 2) 168 и 252.
- Найдите наименьшее общее кратное чисел:
1) 11 и 33; 2) 9 и 10; 3) 18 и 12.
- Докажите, что числа 297 и 304 – взаимно простые.
- Собранный урожай яблок фермер может разложить поровну в корзины по 12 кг или в ящики по 15 кг. Сколько килограммов яблок собрал фермер, если известно, что их было больше 150 кг, но меньше 200 кг?

Контрольная работа по № 2 по теме «Дроби».

Дроби

Вариант 1

- Выполните действия:
1) $1\frac{5}{7} \cdot 6\frac{1}{8}$ 2) $1\frac{5}{9} : 1\frac{8}{27}$ 3) $\frac{6}{17} \cdot 51$ 4) $\frac{9}{17} : 3$.
- В магазин завезли 18 кг конфет, из них $\frac{4}{9}$ составляли шоколадные. Сколько килограммов шоколадных конфет завезли в магазин?
- Найдите значение выражения:
 $\left(7 - 2\frac{2}{5} : \frac{8}{15}\right) \cdot 8\frac{2}{5}$.
- Решите уравнение:
 $\frac{2x+1}{3} = \frac{1}{2}$.
Цена товара повысилась с 240 р. до 252 р. На сколько процентов повысилась цена товара?
- Ширина прямоугольного параллелепипеда равна $5\frac{1}{3}$ см, его длина в $7\frac{1}{2}$ раза больше ширины, а высота составляет 30 % длины. Вычислите объём параллелепипеда.

Вариант 2

- Выполните действия:
1) $2\frac{3}{5} \cdot 1\frac{9}{26}$ 2) $2\frac{2}{5} : 1\frac{1}{15}$ 3) $\frac{7}{19} \cdot 57$ 4) $\frac{6}{19} : 2$.
- Туристы прошли 15 км, из них $\frac{3}{5}$ пути они шли лесом. Сколько километров прошли туристы по лесу?
- Найдите значение выражения:
 $\left(8 - 2\frac{11}{12} : \frac{7}{16}\right) \cdot 8\frac{1}{4}$.
- Решите уравнение:
 $\frac{3x-2}{2} = \frac{1}{3}$.
Цена товара снизилась со 180 р. до 153 р. На сколько процентов снизилась цена товара?
- Высота прямоугольного параллелепипеда равна $4\frac{4}{5}$ см, его длина в $3\frac{1}{8}$ раза больше высоты, а ширина составляет 60 % длины. Вычислите объём параллелепипеда.

Практическая работа по теме «Отношение длины окружности к её диаметру»

Отношение длины окружности к её диаметру.

Цель работы: экспериментальным путем выявить зависимость длины окружности к её диаметру.

Оборудование: 3 круга (из картона) разных радиусов, линейка

Ход работы.

1) Изучите таблицу.

№ эксп-а	Диаметр круга D	Длина окружности C	Отношение длины окружности к диаметру (с точностью до 0,01) C/D
1.			
2.			
3.			
4.			
5.			
6.			

2) Используя линейку, измерьте диаметр I круга, для чего «опишите» около него квадрат и найдите сторону квадрата. Результат занесите в таблицу.

3) Используя линейку, измерьте длину окружности I круга, для чего на начертите координатный луч, на границе круга – поставьте метку. Совместите метку с началом луча и «прокатите» круг по лучу до момента повторного соприкосновения метки с лучом – точка А. Найдите длину отрезка ОА. Результат занесите в таблицу.

4) Найдите отношение длины окружности к диаметру круга с точностью до 0,01. Результаты занесите в таблицу.

5) Проведите измерение для II и III кругов. Результаты занесите в таблицу.

6) Воспользуйтесь результатами измерения одного из своих одноклассников, результаты занесите в таблицу (эксперимент № 4, 5, 7). Сформулируйте гипотезу: Отношение длины окружности к её диаметру приблизительно равно _____

8) Найдите среднее арифметическое шести значений отношения длины окружности к диаметру круга

В математике это отношение обозначается числом = π (читается «Пи»).

9) Выразите длину окружности C

· Через D и π

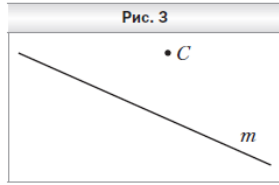
· Через R и π

Практическая работа: «Осевая симметрия»

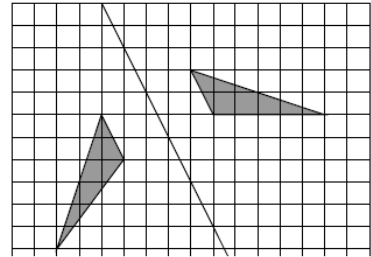
Перпендикулярные и параллельные прямые.
Осевая симметрия.

Вариант 1

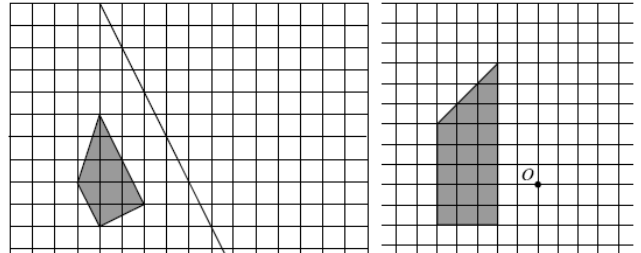
- Перерисуйте в тетрадь рисунок 3. Проведите через точку C :
1) прямую a , параллельную прямой m ;
2) прямую b , перпендикулярную прямой m .
- Начертите произвольный треугольник ABC . Постройте фигуру, симметричную этому треугольнику относительно точки A .
- Начертите тупой угол BDK , отметьте на его стороне DK точку M . Проведите через точку M прямую, перпендикулярную прямой DK , и прямую, перпендикулярную прямой DB .



- Паша нарисовал фигуру на квадратном листке и сложил его (линия сгиба обозначена на рисунке). Получился отпечаток. На рисунке показана фигура и полученный отпечаток.

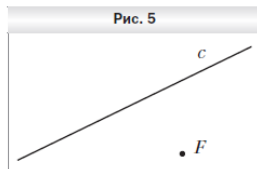


Затем на таком же листке Паша нарисовал другую фигуру и сложил листок так же, как и первый листок (линия сгиба обозначена на рисунке). Нарисуйте получившийся отпечаток.

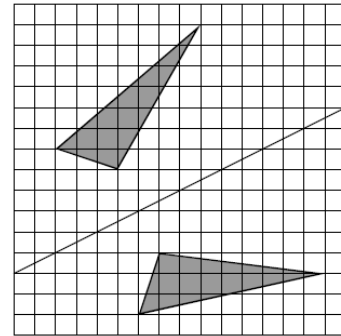


Вариант 2

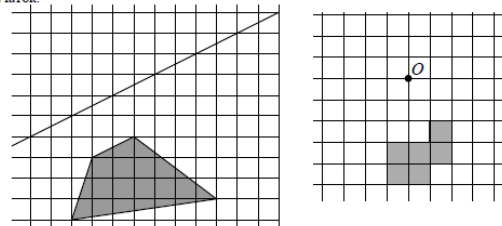
- Перерисуйте в тетрадь рисунок 5. Проведите через точку F :
1) прямую a , параллельную прямой c ;
2) прямую b , перпендикулярную прямой c .
- Начертите произвольный треугольник DEF . Постройте фигуру, симметричную этому треугольнику относительно точки E .
- Начертите тупой угол OCA , отметьте на его стороне CA точку P . Проведите через точку P прямую, перпендикулярную прямой CA , и прямую, перпендикулярную прямой CO .



- Максим нарисовал фигуру на квадратном листке и сложил его (линия сгиба обозначена на рисунке). Получился отпечаток. На рисунке показана фигура и полученный отпечаток.



Затем на таком же листке Максим нарисовал другую фигуру и сложил листок так же, как и первый листок (линия сгиба обозначена на рисунке). Нарисуйте получившийся отпечаток.



Практическая работа «Площадь круга»

Цель работы: выяснить зависимость площади круга от радиуса. Расширить свои знания о круге.

Оборудование: линейка, карандаш, предмет цилиндрической формы.

ХОД РАБОТЫ

I этап: Прочитайте §25

II этап:

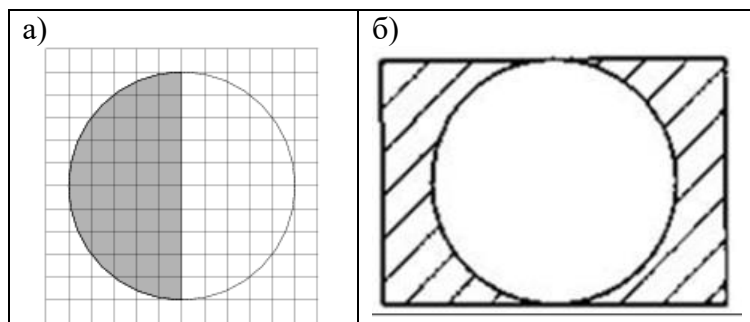
1. Вычислите площадь круга, если его радиус равен

7 см. ($\pi = 3,14$)

(Вычисления выполняем в столбик)

Запишите результат вычисления в таблицу.

2. Измерьте радиус круга и вычислите площадь круга ($\pi = 3,14$):



(Вычисления выполняем в столбик)

Запишите результат вычисления в таблицу.

III этап:

1. Возьмите предмет цилиндрической формы, поставьте дном на лист бумаги и карандашом обведите дно.

2. Вычислите площадь полученного круга. ($\pi = 3,14$)

Вычисления выполняем в столбик

Запишите результат вычисления в таблицу.

IV этап: Заполните таблицу:

Контрольная работа по № 3 по теме «Выражения с буквами. Фигуры на плоскости»

Выражения с буквами

Вариант 1

1. Найдите по формуле $s = vt$ путь s , если $v = 6$ км/ч, $t = 5$ ч.

2. Составьте формулу площади S поверхности прямоугольного параллелепипеда, если его длина равна a , ширина b , высота h . Найдите значение S при $a = 4$, $b = 6$.

3. Выразите из формулы $3x = 7y + 5$ переменную y и найдите ее значение, если $x = 2$.

4. В трёх ящиках лежит 75 кг апельсинов. Во втором ящике апельсинов в 4 раза больше, чем в первом, а в третьем — на 3 кг меньше, чем в первом. Сколько килограммов апельсинов лежит в первом ящике?

5. Найдите корень уравнения:

1) $0,4(x - 3) + 2,5 = 0,5(4 + x)$;

2) $\frac{x - 4}{4} = \frac{x + 3}{7}$.

Вариант 2

1. Найдите по формуле $s = vt$ скорость v , если $s = 40$ км, $t = 4$ ч.

2. Составьте формулу площади S поверхности прямоугольного параллелепипеда, если его длина равна a , ширина b , высота h . Найдите значение S при $a = 3$, $b = 6$.

3. Выразите из формулы $2x = 6y + 4$ переменную y и найдите ее, если $x = 5$.

4. Три брата собрали 88 кг яблок. Старший собрал в 3 раза больше, чем младший, а средний — на 13 кг больше, чем младший. Сколько килограммов яблок собрал младший брат?

5. Найдите корень уравнения:

1) $0,6(x - 2) + 4,6 = 0,4(7 + x)$;

2) $\frac{x - 1}{5 - x} = \frac{2}{9}$.

Контрольная работа №4 по теме «Положительные и отрицательные числа»

Вариант 1

1. Вычислите:
- 1) $-111 : (59 - 62)$; 4) $0,19 - 1,7 \cdot 0,6$;
2) $(83 - 128) \cdot (-5)$; 5) $0,72 : 0,18 - 1,63$;
3) $53 - 47 \cdot 9$; 6) $\frac{39}{64} \cdot \left(\frac{2}{3} - \frac{14}{13}\right)$;
7) $\left(\frac{7}{6} - \frac{5}{7}\right) : \frac{19}{21}$;
8) $1 - \frac{5}{19} : \frac{40}{57}$;
2. Решите уравнения: а) $-0,2x + 3,5 = -2,3$; б) $\frac{-5,6}{x} = \frac{-1,4}{0,3}$.
3. Сократите дробь: $\frac{10,8 \cdot (-5,7) \cdot 6,25}{1,9 \cdot (-1,25) \cdot (-3,6)}$
4. В первом ящике было в 4 раза больше яблок, чем во втором. Когда из первого ящика взяли 10 кг яблок, а во второй положили ещё 8 кг, то в обоих ящиках яблок стало поровну. Сколько килограммов яблок было в каждом ящике вначале?
5. Решите уравнение:
 $8x - 3(2x + 1) = 2x + 4$.

Вариант 2

1. Вычислите:
- 1) $-108 : (48 - 52)$; 4) $0,69 - 1,6 \cdot 0,7$;
2) $(61 - 116) \cdot (-4)$; 5) $0,64 : 0,16 - 1,42$;
3) $23 - 59 \cdot 9$; 6) $\frac{7}{38} \cdot \left(\frac{3}{5} - \frac{8}{7}\right)$;
7) $\left(\frac{6}{5} - \frac{5}{6}\right) : \frac{11}{9}$;
8) $1 - \frac{5}{29} : \frac{25}{58}$.
2. Решите уравнения: а) $-1,4x - 1,8 = 0,16$; б) $\frac{-4,8}{x} = \frac{-1,6}{-3}$.
3. Сократите дробь: $\frac{-4,8 \cdot 1,8 \cdot 0,36 \cdot 12,4}{0,9 \cdot (-7,2) \cdot 2,4}$
4. В первом вагоне электропоезда ехало в 3 раза больше пассажиров, чем во втором. Когда из первого вагона вышло 28 пассажиров, а из второго — 4 пассажира, то в обоих вагонах пассажиров стало поровну. Сколько пассажиров было в каждом вагоне вначале?
5. Решите уравнение:
 $10x - 2(4x - 5) = 2x + 10$.

Практическая работа «Построение диаграмм»

Оборудование: листы формата А4 на каждого учащегося, линейки, цветные карандаши, фломастеры, циркули.

Ход работы:

Актуализация знаний:

- Что такое диаграмма?
- Какие виды диаграмм мы знаем?
- Что необходимо знать для построения диаграммы?

Учащиеся в группах выполняют практические задания по инструкции. В данной практической работе ход ее выполнения будет для всех одинаков, но в каждой группе будет своя тема опроса. Работа оформляется каждым учащимся на отдельном листе.

Возможные темы опросов:

1. Занятость во внеурочное время;
2. Любимые праздники;
3. Семья.

Задания группам:

1. Составить вопросы по выбранной теме таким образом, чтобы можно было построить несколько видов диаграмм (не более 5 вопросов);
2. Провести опрос внутри группа;
3. Обработать полученную информацию;
4. Каждому ученику на листе А4 выполнить построение диаграмм 3-х видов, на обратной стороне приложить обработанные результаты анкетирования.

Домашнее задание: составить диаграмму по данным метеорологических прогнозов за месяц.

Практическая работа «Создание моделей пространственных фигур»»

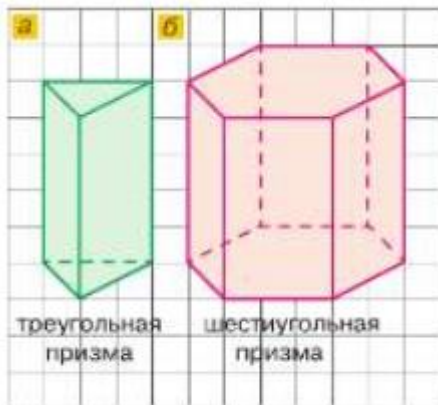


Рис. 2.11

- 1.136 а) Используя линейку и циркуль, постройте по алгоритму треугольник ABC , у которого сторона AB равна 5 см, сторона AC — 3 см и сторона BC — 4 см.
1. Начертите отрезок AB , равный 5 см.
 2. Проведите окружность с центром в точке A и радиусом 3 см.
 3. Проведите окружность с центром в точке B и радиусом 4 см.
 4. Обозначьте одну из точек пересечения окружностей буквой C .
 5. Проведите отрезки AC и BC .
- б) Измерьте транспортиром угол C треугольника. Какой треугольник построен?
- в) Используя линейку и циркуль, постройте по алгоритму равносторонний треугольник ABC , сторона которого равна 6 см.

Практическая работа

Оборудование: карандаш, линейка, циркуль, транспортир, плотная бумага, ножницы, клей.

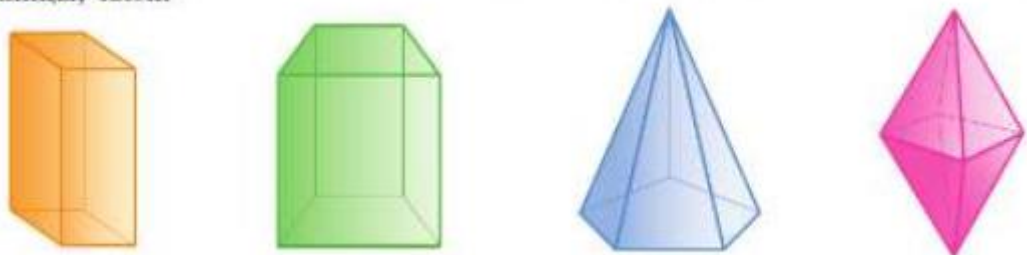


Рис. 2.12

а) **Задание:** склейте модель треугольной призмы (рис. 2.11, а).

Порядок работы:

1) На плотном листе бумаги постройте развёртку треугольной призмы в натуральную величину (рис. 2.13, а), используя задачу 1.136 на с. 34 для построения треугольничков.

2) Склейте модель треугольной призмы.

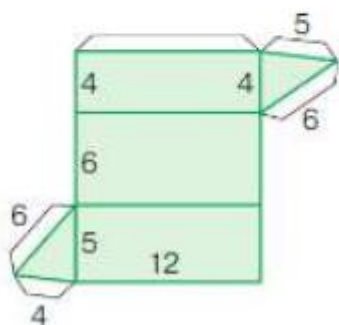
б) **Задание:** сделайте модель шестиугольной призмы (рис. 2.11, б).

Порядок работы:

1) На плотном листе бумаги постройте развёртку шестиугольной призмы в натуральную величину (рис. 2.13, б), используя задачу 2.140 на с. 63 для построения шестиугольничков.

2) Склейте модель шестиугольной призмы.

а



б

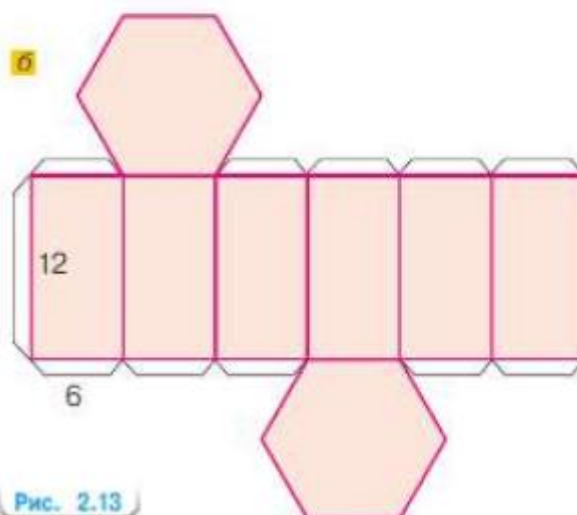


Рис. 2.13

Итоговая контрольная работа.

Обобщение и контроль за курс математики 6 класса

Вариант 1

1. Найдите значение выражения:
1) $(-12,4 + 8,9) \cdot 1\frac{3}{7}$; 2) $\left(2\frac{3}{8} - 1\frac{5}{6}\right) : \left(-1\frac{5}{8}\right)$.
2. В 6 А классе 36 учеников. Количество учеников 6 Б класса составляет $\frac{8}{9}$ количества учеников 6 А класса и 80 % количества учеников 6 В класса. Сколько человек учится в 6 Б классе и сколько – в 6 В классе?
3. Отметьте на координатной плоскости точки $A (-3; 1)$, $B (0; -4)$ и $M (2; -1)$. Проведите прямую AB . Через точку M проведите прямую a , параллельную прямой AB , и прямую b , перпендикулярную прямой AB .
4. Ледокол три дня пробивался через ледяное поле. В первый день он прошел половину всего пути, во второй день - 0,6 оставшегося пути, а в третий остальные 24км. Найти длину пути, пройденного ледоколом за три дня.
5. Решите уравнение:
 $4(4+5x)-5(1-2x)=-1$

Вариант 2

1. Найдите значение выражения:
1) $(-0,76 - 0,44) : 2\frac{2}{3}$; 2) $\left(3\frac{5}{14} - 2\frac{3}{4}\right) \cdot \left(-3\frac{5}{17}\right)$.
2. В саду растёт 50 яблонь. Количество груш, растущих в саду, составляет 32 % количества яблонь и $\frac{4}{7}$ количества вишен, растущих в этом саду. Сколько груш и сколько вишен растёт в саду?
3. Отметьте на координатной плоскости точки $M (3; -2)$, $K (-1; -1)$ и $C (0; 3)$. Проведите прямую MK . Через точку C проведите прямую c , параллельную прямой MK , и прямую d , перпендикулярную прямой MK .
4. В трех гаражах 460 машин. Число машин в первом гараже составляет 75% числа машин во втором гараже, а в третьем гараже число машин в 1,5 раза больше, чем в первом. Сколько машин помещается в каждом гараже?
5. Решите уравнение:
 $2(4-3x)+3(x-2)=3$

УЧЕБНО-МЕТОДИЧЕСКОЕ ОБЕСПЕЧЕНИЕ ОБРАЗОВАТЕЛЬНОГО ПРОЦЕССА ОБЯЗАТЕЛЬНЫЕ УЧЕБНЫЕ МАТЕРИАЛЫ ДЛЯ УЧЕНИКА

1. Математика (в двух частях), 6 класс/ Виленкин Н.Я., Жохов В.И., Чесноков А.С., Александрова Л.А., Шварцбурд С.И., Акционерное Общество «Издательство «Просвещение»

МЕТОДИЧЕСКИЕ МАТЕРИАЛЫ ДЛЯ УЧИТЕЛЯ

1. Учебник 6 класс(в двух частях). Авторы: Виленкин Н.Я., Жохов В.И., Чесноков А.С., Александрова Л.А., Шварцбурд С.И.
2. Контрольные работы, 6 класс, Авторы: Жохов В.И., Крайнева Л.Б.
3. Математические диктанты, 6 класс. Авторы: Жохов В.И.
4. Математические тренажеры, 6 класс. Авторы: Жохов В.И.
5. Методическое пособие для учителя. Обучение математике в 5-6 классах. Авторы: Жохов В.И.

