

Рассмотрено на заседании  
методического объединения  
Протокол № 1 от 27.08.2024г.

Принято на заседании  
педагогического совета  
Протокол № 1 от \_\_ 28.08.2024г.

Утверждено  
Директор МБОУ «Гимназии № 8»  
Дюкин А.Т.  
Приказ № 160 от \_\_ 30.08.2024г.



**Рабочая программа по**  
физике  
предмет  
**«Физика. Базовый уровень» для**  
обучающихся 10-11 классов

10-11  
класс  
2024 - 2025  
учебный год

составитель: Волков В.А.

## **Пояснительная записка к рабочей программе по физике 10 -11класса**

Программа предназначена для работы в 10-11 классе, составлена на основе следующих нормативных документов:

- Федерального закона от 29 декабря 2012 год № 273 - ФЗ «Об образовании в Российской Федерации» (ст.2, п.9);
- Федерального государственного образовательного стандарта среднего общего образования, утв. приказом Минобрнауки России от 17.05.2012 № 413, редакция с изменениями № 732 от 12.08.2022, с изменениями от 27.12.2023 (Приказ Минпросвещения №1028);
- Федеральной образовательной программы среднего общего образования (приказ Министерства просвещения Российской Федерации от 18.05.2023 №371, зарегистрирован 12.07.2023 №74228) с изменениями от 01.02.2024 (приказ Минпросвещения №62), с изменениями от 19.03.2024 (приказ Минпросвещения №171);
- Федерального перечня учебников, рекомендованных к использованию в образовательных учреждениях, реализующих программы общего образования и имеющих государственную аккредитацию, на 2024-2025 учебный год;
- Годового календарного учебного графика МБОУ «Гимназия №8» на 2024-2025 учебный год;
- Положения о рабочих программах учебных предметов, учебных курсов (в том числе внеурочной деятельности), учебных модулей в МБОУ «Гимназия №8»; - Основной образовательной программы СОО МБОУ «Гимназия №8».

Программа по физике базового уровня на уровне среднего общего образования разработана на основе положений и требований к результатам освоения основной образовательной программы, представленных в ФГОС СОО, а также с учётом федеральной рабочей программы воспитания и концепции преподавания учебного предмета «Физика» в образовательных организациях Российской Федерации, реализующих основные образовательные программы.

Содержание программы по физике направлено на формирование естественно-научной картины мира обучающихся 10–11 классов при обучении их физике на базовом уровне на основе системно-деятельностного подхода. Программа по физике соответствует требованиям ФГОС СОО к планируемым

личностным, предметным и метапредметным результатам обучения, а также учитывает необходимость реализации межпредметных связей физики с естественно-научными учебными предметами. В ней определяются основные цели изучения физики на уровне среднего общего образования, планируемые результаты освоения курса физики: личностные, метапредметные, предметные (на базовом уровне).

Программа по физике включает:

- планируемые результаты освоения курса физики на базовом уровне, в том числе предметные результаты по годам обучения;
- содержание учебного предмета «Физика» по годам обучения.

Физика как наука о наиболее общих законах природы, выступая в качестве учебного предмета в школе, вносит существенный вклад в систему знаний об окружающем мире. Школьный курс физики – системообразующий для естественно-научных учебных предметов, поскольку физические законы лежат в основе процессов и явлений, изучаемых химией, биологией, физической географией и астрономией. Использование и активное применение физических знаний определяет характер и развитие разнообразных технологий в сфере энергетики, транспорта, освоения космоса, получения новых материалов с заданными свойствами и других. Изучение физики вносит основной вклад в формирование естественнонаучной картины мира обучающихся, в формирование умений применять научный метод познания при выполнении ими учебных исследований.

В основу курса физики для уровня среднего общего образования положен ряд идей, которые можно рассматривать как принципы его построения.

*Идея целостности.* В соответствии с ней курс является логически завершённым, он содержит материал из всех разделов физики, включает как вопросы классической, так и современной физики.

*Идея генерализации.* В соответствии с ней материал курса физики объединён вокруг физических теорий. Ведущим в курсе является формирование представлений о структурных уровнях материи, веществе и поле.

*Идея гуманитаризации.* Её реализация предполагает использование гуманитарного потенциала физической науки, осмысление связи развития физики с развитием общества, а также с мировоззренческими, нравственными и экологическими проблемами.

*Идея прикладной направленности.* Курс физики предполагает знакомство с широким кругом технических и технологических приложений изученных теорий и законов.

*Идея экологизации* реализуется посредством введения элементов содержания, посвящённых экологическим проблемам современности, которые связаны с развитием техники и технологий, а также обсуждения проблем рационального природопользования и экологической безопасности.

Стержневыми элементами курса физики на уровне среднего общего образования являются физические теории (формирование представлений о структуре построения физической теории, роли фундаментальных законов и принципов в современных представлениях о природе, границах применимости теорий, для описания естественно-научных явлений и процессов).

Системно-деятельностный подход в курсе физики реализуется прежде всего за счёт организации экспериментальной деятельности обучающихся. Для базового уровня курса физики – это использование системы фронтальных кратковременных экспериментов и лабораторных работ, которые в программе по физике объединены в общий список ученических практических работ. Выделение в указанном перечне лабораторных работ, проводимых для контроля и оценки, осуществляется участниками образовательного процесса исходя из особенностей планирования и оснащения кабинета физики. При этом обеспечивается овладение обучающимися умениями проводить косвенные измерения, исследования зависимостей физических величин и постановку опытов по проверке предложенных гипотез.

Большое внимание уделяется решению расчётных и качественных задач. При этом для расчётных задач приоритетом являются задачи с явно заданной физической моделью, позволяющие применять изученные законы и закономерности как из одного раздела курса, так и интегрируя знания из разных разделов. Для качественных задач приоритетом являются задания на объяснение протекания физических явлений и процессов в окружающей жизни, требующие выбора физической модели для ситуации практикоориентированного характера.

В соответствии с требованиями ФГОС СОО к материальнотехническому обеспечению учебного процесса базовый уровень курса физики на уровне среднего общего образования должен изучаться в условиях предметного кабинета физики или в условиях интегрированного кабинета предметов естественно-научного цикла. В кабинете физики должно быть необходимое лабораторное оборудование для выполнения указанных в программе по физике ученических практических работ и демонстрационное оборудование.

Демонстрационное оборудование формируется в соответствии с принципом минимальной достаточности и обеспечивает постановку перечисленных в программе по физике ключевых демонстраций для

исследования изучаемых явлений и процессов, эмпирических и фундаментальных законов, их технических применений.

Лабораторное оборудование для ученических практических работ формируется в виде тематических комплектов и обеспечивается в расчёте одного комплекта на двух обучающихся. Тематические комплекты лабораторного оборудования должны быть построены на комплексном использовании аналоговых и цифровых приборов, а также компьютерных измерительных систем в виде цифровых лабораторий.

Основными целями изучения физики в общем образовании являются:

- формирование интереса и стремления обучающихся к научному изучению природы, развитие их интеллектуальных и творческих способностей;
- развитие представлений о научном методе познания и формирование исследовательского отношения к окружающим явлениям;
- формирование научного мировоззрения как результата изучения основ строения материи и фундаментальных законов физики;
- формирование умений объяснять явления с использованием физических знаний и научных доказательств;
- формирование представлений о роли физики для развития других естественных наук, техники и технологий.

Достижение этих целей обеспечивается решением следующих задач в процессе изучения курса физики на уровне среднего общего образования:

- приобретение системы знаний об общих физических закономерностях, законах, теориях, включая механику, молекулярную физику, электродинамику, квантовую физику и элементы астрофизики;
- формирование умений применять теоретические знания для объяснения физических явлений в природе и для принятия практических решений в повседневной жизни;
- освоение способов решения различных задач с явно заданной физической моделью, задач, подразумевающих самостоятельное создание физической модели, адекватной условиям задачи;
- понимание физических основ и принципов действия технических устройств и технологических процессов, их влияния на окружающую среду;
- овладение методами самостоятельного планирования и проведения физических экспериментов, анализа и интерпретации информации, определения достоверности полученного результата;

- создание условий для развития умений проектно-исследовательской, творческой деятельности.

На изучение физики (базовый уровень) на уровне среднего общего образования отводится 136 часов: в 10 классе – 68 часов (2 часа в неделю), в 11 классе – 68 часов (2 часа в неделю).

Предлагаемый в программе по физике перечень лабораторных и практических работ является рекомендованным, учитель делает выбор проведения лабораторных работ и опытов с учётом индивидуальных особенностей обучающихся.

# СОДЕРЖАНИЕ ОБУЧЕНИЯ

## 10 КЛАСС

### Раздел 1. Физика и методы научного познания

Физика – наука о природе. Научные методы познания окружающего мира. Роль эксперимента и теории в процессе познания природы.

Эксперимент в физике.

Моделирование физических явлений и процессов. Научные гипотезы. Физические законы и теории. Границы применимости физических законов. Принцип соответствия.

Роль и место физики в формировании современной научной картины мира, в практической деятельности людей.

#### *Демонстрации*

Аналоговые и цифровые измерительные приборы, компьютерные датчики.

### Раздел 2. Механика

#### *Тема 1. Кинематика*

Механическое движение. Относительность механического движения. Система отсчёта. Траектория.

Перемещение, скорость (средняя скорость, мгновенная скорость) и ускорение материальной точки, их проекции на оси системы координат. Сложение перемещений и сложение скоростей.

Равномерное и равноускоренное прямолинейное движение. Графики зависимости координат, скорости, ускорения, пути и перемещения материальной точки от времени.

Свободное падение. Ускорение свободного падения.

Криволинейное движение. Движение материальной точки по окружности с постоянной по модулю скоростью. Угловая скорость, линейная скорость. Период и частота обращения. Центробежное ускорение.

Технические устройства и практическое применение: спидометр, движение снарядов, цепные и ремённые передачи.

#### *Демонстрации*

Модель системы отсчёта, иллюстрация кинематических характеристик движения.

Преобразование движений с использованием простых механизмов.

Падение тел в воздухе и в разреженном пространстве.

Наблюдение движения тела, брошенного под углом к горизонту и горизонтально.

Измерение ускорения свободного падения.

Направление скорости при движении по окружности.

*Ученический эксперимент, лабораторные работы*

Изучение неравномерного движения с целью определения мгновенной скорости.

Исследование соотношения между путями, пройденными телом за последовательные равные промежутки времени при равноускоренном движении с начальной скоростью, равной нулю.

Изучение движения шарика в вязкой жидкости.

Изучение движения тела, брошенного горизонтально.

## ***Тема 2. Динамика***

Принцип относительности Галилея. Первый закон Ньютона. Инерциальные системы отсчёта.

Масса тела. Сила. Принцип суперпозиции сил. Второй закон Ньютона для материальной точки. Третий закон Ньютона для материальных точек.

Закон всемирного тяготения. Сила тяжести. Первая космическая скорость.

Сила упругости. Закон Гука. Вес тела.

Трение. Виды трения (покоя, скольжения, качения). Сила трения. Сухое трение. Сила трения скольжения и сила трения покоя. Коэффициент трения. Сила сопротивления при движении тела в жидкости или газе.

Поступательное и вращательное движение абсолютно твёрдого тела.

Момент силы относительно оси вращения. Плечо силы. Условия равновесия твёрдого тела.

Технические устройства и практическое применение: подшипники, движение искусственных спутников.

### *Демонстрации*

Явление инерции.

Сравнение масс взаимодействующих тел.

Второй закон Ньютона.

Измерение сил.

Сложение сил.

Зависимость силы упругости от деформации.

Невесомость. Вес тела при ускоренном подъёме и падении.

Сравнение сил трения покоя, качения и скольжения.

Условия равновесия твёрдого тела. Виды равновесия.



*Ученический эксперимент, лабораторные работы*

Изучение движения бруска по наклонной плоскости.

Исследование зависимости сил упругости, возникающих в пружине и резиновом образце, от их деформации.

Исследование условий равновесия твёрдого тела, имеющего ось вращения.

### ***Тема 3. Законы сохранения в механике***

Импульс материальной точки (тела), системы материальных точек. Импульс силы и изменение импульса тела. Закон сохранения импульса.

Реактивное движение.

Работа силы. Мощность силы.

Кинетическая энергия материальной точки. Теорема об изменении кинетической энергии.

Потенциальная энергия. Потенциальная энергия упруго деформированной пружины. Потенциальная энергия тела вблизи поверхности Земли.

Потенциальные и непотенциальные силы. Связь работы непотенциальных сил с изменением механической энергии системы тел.

Закон сохранения механической энергии.

Упругие и неупругие столкновения.

Технические устройства и практическое применение: водомёт, копёр, пружинный пистолет, движение ракет.

#### *Демонстрации*

Закон сохранения импульса.

Реактивное движение.

Переход потенциальной энергии в кинетическую и обратно.

#### *Ученический эксперимент, лабораторные работы*

Изучение абсолютно неупругого удара с помощью двух одинаковых нитяных маятников.

Исследование связи работы силы с изменением механической энергии тела на примере растяжения резинового жгута.

## **Раздел 3. Молекулярная физика и термодинамика**

### ***Тема 1. Основы молекулярно-кинетической теории***

Основные положения молекулярно-кинетической теории и их опытное обоснование. Броуновское движение. Диффузия. Характер движения и взаимодействия частиц вещества. Модели строения газов, жидкостей и

твёрдых тел и объяснение свойств вещества на основе этих моделей. Масса и размеры молекул. Количество вещества. Постоянная Авогадро.

Тепловое равновесие. Температура и её измерение. Шкала температур Цельсия.

Модель идеального газа. Основное уравнение молекулярнокинетической теории идеального газа. Абсолютная температура как мера средней кинетической энергии теплового движения частиц газа. Шкала температур Кельвина. Газовые законы. Уравнение Менделеева–Клапейрона. Закон Дальтона. Изопроцессы в идеальном газе с постоянным количеством вещества. Графическое представление изопроцессов: изотерма, изохора, изобара.

Технические устройства и практическое применение: термометр, барометр.

#### *Демонстрации*

Опыты, доказывающие дискретное строение вещества, фотографии молекул органических соединений.

Опыты по диффузии жидкостей и газов.

Модель броуновского движения.

Модель опыта Штерна.

Опыты, доказывающие существование межмолекулярного взаимодействия.

Модель, иллюстрирующая природу давления газа на стенки сосуда.

Опыты, иллюстрирующие уравнение состояния идеального газа, изопроцессы.

#### *Ученический эксперимент, лабораторные работы*

Определение массы воздуха в классной комнате на основе измерений объёма комнаты, давления и температуры воздуха в ней.

Исследование зависимости между параметрами состояния разреженного газа.

### ***Тема 2. Основы термодинамики***

Термодинамическая система. Внутренняя энергия термодинамической системы и способы её изменения. Количество теплоты и работа. Внутренняя энергия одноатомного идеального газа. Виды теплопередачи: теплопроводность, конвекция, излучение. Удельная теплоёмкость вещества. Количество теплоты при теплопередаче.

Понятие об адиабатном процессе. Первый закон термодинамики. Применение первого закона термодинамики к изопроцессам. Графическая интерпретация работы газа.

Второй закон термодинамики. Необратимость процессов в природе.

Тепловые машины. Принципы действия тепловых машин. Преобразования энергии в тепловых машинах. Коэффициент полезного действия тепловой машины. Цикл Карно и его коэффициент полезного действия. Экологические проблемы теплоэнергетики.

Технические устройства и практическое применение: двигатель внутреннего сгорания, бытовой холодильник, кондиционер.

#### *Демонстрации*

Изменение внутренней энергии тела при совершении работы: вылет пробки из бутылки под действием сжатого воздуха, нагревание эфира в латунной трубке путём трения (видеодемонстрация).

Изменение внутренней энергии (температуры) тела при теплопередаче.

Опыт по адиабатному расширению воздуха (опыт с воздушным огнём).

Модели паровой турбины, двигателя внутреннего сгорания, реактивного двигателя.

#### *Ученический эксперимент, лабораторные работы*

Измерение удельной теплоёмкости.

### **Тема 3. Агрегатные состояния вещества. Фазовые переходы**

Парообразование и конденсация. Испарение и кипение. Абсолютная и относительная влажность воздуха. Насыщенный пар. Удельная теплота парообразования. Зависимость температуры кипения от давления.

Твёрдое тело. Кристаллические и аморфные тела. Анизотропия свойств кристаллов. Жидкие кристаллы. Современные материалы. Плавление и кристаллизация. Удельная теплота плавления. Сублимация.

Уравнение теплового баланса.

Технические устройства и практическое применение: гигрометр и психрометр, калориметр, технологии получения современных материалов, в том числе наноматериалов, и нанотехнологии.

#### *Демонстрации*

Свойства насыщенных паров.

Кипение при пониженном давлении.

Способы измерения влажности.

Наблюдение нагревания и плавления кристаллического вещества.

Демонстрация кристаллов.

#### *Ученический эксперимент, лабораторные работы*

Измерение относительной влажности воздуха.

## **Раздел 4. Электродинамика**

### ***Тема 1. Электростатика***

Электризация тел. Электрический заряд. Два вида электрических зарядов. Проводники, диэлектрики и полупроводники. Закон сохранения электрического заряда.

Взаимодействие зарядов. Закон Кулона. Точечный электрический заряд. Электрическое поле. Напряжённость электрического поля. Принцип суперпозиции электрических полей. Линии напряжённости электрического поля.

Работа сил электростатического поля. Потенциал. Разность потенциалов. Проводники и диэлектрики в электростатическом поле. Диэлектрическая проницаемость.

Емкость. Конденсатор. Емкость плоского конденсатора. Энергия заряженного конденсатора.

Технические устройства и практическое применение: электроскоп, электрометр, электростатическая защита, заземление электроприборов, конденсатор, копировальный аппарат, струйный принтер.

#### *Демонстрации*

Устройство и принцип действия электрометра.

Взаимодействие наэлектризованных тел.

Электрическое поле заряженных тел.

Проводники в электростатическом поле.

Электростатическая защита.

Диэлектрики в электростатическом поле.

Зависимость емкости плоского конденсатора от площади пластин, расстояния между ними и диэлектрической проницаемости.

Энергия заряженного конденсатора.

#### *Ученический эксперимент, лабораторные работы*

Измерение емкости конденсатора.

### ***Тема 2. Постоянный электрический ток. Токи в различных средах***

Электрический ток. Условия существования электрического тока.

Источники тока. Сила тока. Постоянный ток.

Напряжение. Закон Ома для участка цепи.

Электрическое сопротивление. Удельное сопротивление вещества. Последовательное, параллельное, смешанное соединение проводников.

Работа электрического тока. Закон Джоуля–Ленца. Мощность электрического тока.

Электродвижущая сила и внутреннее сопротивление источника тока. Закон Ома для полной (замкнутой) электрической цепи. Короткое замыкание.

Электронная проводимость твёрдых металлов. Зависимость сопротивления металлов от температуры. Сверхпроводимость.

Электрический ток в вакууме. Свойства электронных пучков.

Полупроводники. Собственная и примесная проводимость полупроводников. Свойства p–n-перехода. Полупроводниковые приборы.

Электрический ток в растворах и расплавах электролитов. Электролитическая диссоциация. Электролиз.

Электрический ток в газах. Самостоятельный и несамостоятельный разряд. Молния. Плазма.

Технические устройства и практическое применение: амперметр, вольтметр, реостат, источники тока, электронагревательные приборы, электроосветительные приборы, термометр сопротивления, вакуумный диод, термисторы и фоторезисторы, полупроводниковый диод, гальваника.

#### *Демонстрации*

Измерение силы тока и напряжения.

Зависимость сопротивления цилиндрических проводников от длины, площади поперечного сечения и материала.

Смешанное соединение проводников.

Прямое измерение электродвижущей силы. Короткое замыкание гальванического элемента и оценка внутреннего сопротивления.

Зависимость сопротивления металлов от температуры.

Проводимость электролитов.

Искровой разряд и проводимость воздуха.

Односторонняя проводимость диода.

*Ученический эксперимент, лабораторные работы* Изучение смешанного соединения резисторов.

Измерение электродвижущей силы источника тока и его внутреннего сопротивления.

Наблюдение электролиза.

#### **Межпредметные связи**

Изучение курса физики базового уровня в 10 классе осуществляется с учётом содержательных межпредметных связей с курсами математики, биологии, химии, географии и технологии.

*Межпредметные понятия*, связанные с изучением методов научного познания: явление, научный факт, гипотеза, физическая величина, закон, теория, наблюдение, эксперимент, моделирование, модель, измерение.

*Математика:* решение системы уравнений, линейная функция, парабола, гипербола, их графики и свойства, тригонометрические функции: синус, косинус, тангенс, котангенс, основное тригонометрическое тождество, векторы и их проекции на оси координат, сложение векторов.

*Биология:* механическое движение в живой природе, диффузия, осмос, теплообмен живых организмов (виды теплопередачи, тепловое равновесие), электрические явления в живой природе.

*Химия:* дискретное строение вещества, строение атомов и молекул, моль вещества, молярная масса, тепловые свойства твёрдых тел, жидкостей и газов, электрические свойства металлов, электролитическая диссоциация, гальваника.

*География:* влажность воздуха, ветры, барометр, термометр.

*Технология:* преобразование движений с использованием механизмов, учёт трения в технике, подшипники, использование закона сохранения импульса в технике (ракета, водомёт и другие), двигатель внутреннего сгорания, паровая турбина, бытовой холодильник, кондиционер, технологии получения современных материалов, в том числе наноматериалов, и нанотехнологии, электростатическая защита, заземление электроприборов, ксерокс, струйный принтер, электронагревательные приборы, электроосветительные приборы, гальваника.

## **11 КЛАСС**

### **Раздел 4. Электродинамика**

#### ***Тема 3. Магнитное поле. Электромагнитная индукция***

Постоянные магниты. Взаимодействие постоянных магнитов. Магнитное поле. Вектор магнитной индукции. Принцип суперпозиции магнитных полей. Линии магнитной индукции. Картина линий магнитной индукции поля постоянных магнитов.

Магнитное поле проводника с током. Картина линий индукции магнитного поля длинного прямого проводника и замкнутого кольцевого проводника, катушки с током. Опыт Эрстеда. Взаимодействие проводников с током.

Сила Ампера, её модуль и направление.

Сила Лоренца, её модуль и направление. Движение заряженной частицы в однородном магнитном поле. Работа силы Лоренца.

Явление электромагнитной индукции. Поток вектора магнитной индукции. Электродвижущая сила индукции. Закон электромагнитной индукции Фарадея.

Вихревое электрическое поле. Электродвижущая сила индукции в проводнике, движущемся поступательно в однородном магнитном поле.

Правило Ленца.

Индуктивность. Явление самоиндукции. Электродвижущая сила самоиндукции.

Энергия магнитного поля катушки с током.

Электромагнитное поле.

Технические устройства и практическое применение: постоянные магниты, электромагниты, электродвигатель, ускорители элементарных частиц, индукционная печь.

*Демонстрации*

Опыт Эрстеда.

Отклонение электронного пучка магнитным полем.

Линии индукции магнитного поля.

Взаимодействие двух проводников с током.

Сила Ампера.

Действие силы Лоренца на ионы электролита.

Явление электромагнитной индукции.

Правило Ленца.

Зависимость электродвижущей силы индукции от скорости изменения магнитного потока.

Явление самоиндукции.

*Ученический эксперимент, лабораторные работы* Изучение магнитного поля катушки с током.

Исследование действия постоянного магнита на рамку с током.

Исследование явления электромагнитной индукции.

## **Раздел 5. Колебания и волны**

### ***Тема 1. Механические и электромагнитные колебания***

Колебательная система. Свободные механические колебания. Гармонические колебания. Период, частота, амплитуда и фаза колебаний. Пружинный маятник. Математический маятник. Уравнение гармонических колебаний. Превращение энергии при гармонических колебаниях.

Колебательный контур. Свободные электромагнитные колебания в идеальном колебательном контуре. Аналогия между механическими и

электромагнитными колебаниями. Формула Томсона. Закон сохранения энергии в идеальном колебательном контуре.

Представление о затухающих колебаниях. Вынужденные механические колебания. Резонанс. Вынужденные электромагнитные колебания.

Переменный ток. Синусоидальный переменный ток. Мощность переменного тока. Амплитудное и действующее значение силы тока и напряжения.

Трансформатор. Производство, передача и потребление электрической энергии. Экологические риски при производстве электроэнергии. Культура использования электроэнергии в повседневной жизни.

Технические устройства и практическое применение: электрический звонок, генератор переменного тока, линии электропередач.

#### *Демонстрации*

Исследование параметров колебательной системы (пружинный или математический маятник).

Наблюдение затухающих колебаний.

Исследование свойств вынужденных колебаний.

Наблюдение резонанса.

Свободные электромагнитные колебания.

Осциллограммы (зависимости силы тока и напряжения от времени) для электромагнитных колебаний.

Резонанс при последовательном соединении резистора, катушки индуктивности и конденсатора.

Модель линии электропередачи.

#### *Ученический эксперимент, лабораторные работы*

Исследование зависимости периода малых колебаний груза на нити от длины нити и массы груза.

Исследование переменного тока в цепи из последовательно соединённых конденсатора, катушки и резистора.

### ***Тема 2. Механические и электромагнитные волны***

Механические волны, условия распространения. Период. Скорость распространения и длина волны. Поперечные и продольные волны.

Интерференция и дифракция механических волн.

Звук. Скорость звука. Громкость звука. Высота тона. Тембр звука.

Электромагнитные волны. Условия излучения электромагнитных волн. Взаимная ориентация векторов  $E$ ,  $B$ ,  $V$  в электромагнитной волне. Свойства электромагнитных волн: отражение, преломление, поляризация, дифракция, интерференция. Скорость электромагнитных волн.



Шкала электромагнитных волн. Применение электромагнитных волн в технике и быту.

Принципы радиосвязи и телевидения. Радиолокация.

Электромагнитное загрязнение окружающей среды.

Технические устройства и практическое применение: музыкальные инструменты, ультразвуковая диагностика в технике и медицине, радар, радиоприёмник, телевизор, антенна, телефон, СВЧ-печь.

*Демонстрации*

Образование и распространение поперечных и продольных волн.

Колеблущееся тело как источник звука.

Наблюдение отражения и преломления механических волн.

Наблюдение интерференции и дифракции механических волн.

Звуковой резонанс.

Наблюдение связи громкости звука и высоты тона с амплитудой и частотой колебаний.

Исследование свойств электромагнитных волн: отражение, преломление, поляризация, дифракция, интерференция.

**Тема 3. Оптика**

Геометрическая оптика. Прямолинейное распространение света в однородной среде. Луч света. Точечный источник света.

Отражение света. Законы отражения света. Построение изображений в плоском зеркале.

Преломление света. Законы преломления света. Абсолютный показатель преломления. Полное внутреннее отражение. Предельный угол полного внутреннего отражения.

Дисперсия света. Сложный состав белого света. Цвет.

Собирающие и рассеивающие линзы. Тонкая линза. Фокусное расстояние и оптическая сила тонкой линзы. Построение изображений в собирающих и рассеивающих линзах. Формула тонкой линзы. Увеличение, даваемое линзой.

Пределы применимости геометрической оптики.

Волновая оптика. Интерференция света. Когерентные источники. Условия наблюдения максимумов и минимумов в интерференционной картине от двух синфазных когерентных источников.

Дифракция света. Дифракционная решётка. Условия наблюдения главных максимумов при падении монохроматического света на дифракционную решётку.

Поляризация света.

Технические устройства и практическое применение: очки, лупа, фотоаппарат, проекционный аппарат, микроскоп, телескоп, волоконная оптика, дифракционная решётка, поляриод.

#### *Демонстрации*

Прямолинейное распространение, отражение и преломление света.

Оптические приборы.

Полное внутреннее отражение. Модель световода.

Исследование свойств изображений в линзах.

Модели микроскопа, телескопа.

Наблюдение интерференции света.

Наблюдение дифракции света. Наблюдение дисперсии света.

Получение спектра с помощью призмы.

Получение спектра с помощью дифракционной решётки.

Наблюдение поляризации света.

#### *Ученический эксперимент, лабораторные работы*

Измерение показателя преломления стекла.

Исследование свойств изображений в линзах.

Наблюдение дисперсии света.

## **Раздел 6. Основы специальной теории относительности**

Границы применимости классической механики. Постулаты специальной теории относительности: инвариантность модуля скорости света в вакууме, принцип относительности Эйнштейна.

Относительность одновременности. Замедление времени и сокращение длины.

Энергия и импульс релятивистской частицы.

Связь массы с энергией и импульсом релятивистской частицы. Энергия покоя.

## **Раздел 7. Квантовая физика**

### *Тема 1. Элементы квантовой оптики*

Фотоны. Формула Планка связи энергии фотона с его частотой. Энергия и импульс фотона.

Открытие и исследование фотоэффекта. опыты А. Г. Столетова. Законы фотоэффекта. Уравнение Эйнштейна для фотоэффекта. «Красная граница» фотоэффекта.

Давление света. опыты П. Н. Лебедева.

Химическое действие света.

Технические устройства и практическое применение: фотоэлемент, фотодатчик, солнечная батарея, светодиод.

*Демонстрации*

Фотоэффект на установке с цинковой пластиной.

Исследование законов внешнего фотоэффекта.

Светодиод.

Солнечная батарея.

## **Тема 2. Строение атома**

Модель атома Томсона. Опыты Резерфорда по рассеянию  $\alpha$ -частиц. Планетарная модель атома. Постулаты Бора. Излучение и поглощение фотонов при переходе атома с одного уровня энергии на другой. Виды спектров. Спектр уровней энергии атома водорода.

Волновые свойства частиц. Волны де Бройля. Корпускулярно-волновой дуализм.

Спонтанное и вынужденное излучение.

Технические устройства и практическое применение: спектральный анализ (спектроскоп), лазер, квантовый компьютер.

*Демонстрации*

Модель опыта Резерфорда.

Определение длины волны лазера.

Наблюдение линейчатых спектров излучения.

Лазер.

*Ученический эксперимент, лабораторные работы*

Наблюдение линейчатого спектра.

## **Тема 3. Атомное ядро**

Эксперименты, доказывающие сложность строения ядра. Открытие радиоактивности. Опыты Резерфорда по определению состава радиоактивного излучения. Свойства альфа-, бета-, гамма-излучения.

Влияние радиоактивности на живые организмы.

Открытие протона и нейтрона. Нуклонная модель ядра Гейзенберга–Иваненко. Заряд ядра. Массовое число ядра. Изотопы.

Альфа-распад. Электронный и позитронный бета-распад. Гаммаизлучение. Закон радиоактивного распада.

Энергия связи нуклонов в ядре. Ядерные силы. Дефект массы ядра.

Ядерные реакции. Деление и синтез ядер.

Ядерный реактор. Термоядерный синтез. Проблемы и перспективы ядерной энергетики. Экологические аспекты ядерной энергетики.

Элементарные частицы. Открытие позитрона.  
Методы наблюдения и регистрации элементарных частиц.  
Фундаментальные взаимодействия. Единство физической картины мира.  
Технические устройства и практическое применение: дозиметр, камера Вильсона, ядерный реактор, атомная бомба.

*Демонстрации*

Счётчик ионизирующих частиц.

*Ученический эксперимент, лабораторные работы* Исследование треков частиц (по готовым фотографиям).

## **Раздел 8. Элементы астрономии и астрофизики**

Этапы развития астрономии. Прикладное и мировоззренческое значение астрономии.

Вид звёздного неба. Созвездия, яркие звёзды, планеты, их видимое движение.

Солнечная система.

Солнце. Солнечная активность. Источник энергии Солнца и звёзд. Звёзды, их основные характеристики. Диаграмма «спектральный класс – светимость». Звёзды главной последовательности. Зависимость «масса – светимость» для звёзд главной последовательности. Внутреннее строение звёзд. Современные представления о происхождении и эволюции Солнца и звёзд. Этапы жизни звёзд.

Млечный Путь – наша Галактика. Положение и движение Солнца в Галактике. Типы галактик. Радиогалактики и квазары. Чёрные дыры в ядрах галактик.

Вселенная. Расширение Вселенной. Закон Хаббла. Разбегание галактик. Теория Большого взрыва. Реликтовое излучение.

Масштабная структура Вселенной. Метагалактика.

Нерешённые проблемы астрономии.

*Ученические наблюдения*

Наблюдения невооружённым глазом с использованием компьютерных приложений для определения положения небесных объектов на конкретную дату: основные созвездия Северного полушария и яркие звёзды.

Наблюдения в телескоп Луны, планет, Млечного Пути.

### **Обобщающее повторение**

Роль физики и астрономии в экономической, технологической, социальной и этической сферах деятельности человека, роль и место физики и астрономии в современной научной картине мира, роль физической теории в

формировании представлений о физической картине мира, место физической картины мира в общем ряду современных естественно-научных представлений о природе.

### **Межпредметные связи**

Изучение курса физики базового уровня в 11 классе осуществляется с учётом содержательных межпредметных связей с курсами математики, биологии, химии, географии и технологии.

*Межпредметные понятия*, связанные с изучением методов научного познания: явление, научный факт, гипотеза, физическая величина, закон, теория, наблюдение, эксперимент, моделирование, модель, измерение.

*Математика*: решение системы уравнений, тригонометрические функции: синус, косинус, тангенс, котангенс, основное тригонометрическое тождество, векторы и их проекции на оси координат, сложение векторов, производные элементарных функций, признаки подобия треугольников, определение площади плоских фигур и объёма тел.

*Биология*: электрические явления в живой природе, колебательные движения в живой природе, оптические явления в живой природе, действие радиации на живые организмы.

*Химия*: строение атомов и молекул, кристаллическая структура твёрдых тел, механизмы образования кристаллической решётки, спектральный анализ.

*География*: магнитные полюса Земли, залежи магнитных руд, фотосъёмка земной поверхности, предсказание землетрясений.

*Технология*: линии электропередач, генератор переменного тока, электродвигатель, индукционная печь, радар, радиоприёмник, телевизор, антенна, телефон, СВЧ-печь, проекционный аппарат, волоконная оптика, солнечная батарея.

## **ПЛАНИРУЕМЫЕ РЕЗУЛЬТАТЫ ОСВОЕНИЯ ПРОГРАММЫ ПО ФИЗИКЕ НА УРОВНЕ СРЕДНЕГО ОБЩЕГО ОБРАЗОВАНИЯ**

Освоение учебного предмета «Физика» на уровне среднего общего образования (базовый уровень) должно обеспечить достижение следующих личностных, метапредметных и предметных образовательных результатов.

### **ЛИЧНОСТНЫЕ РЕЗУЛЬТАТЫ**

Личностные результаты освоения учебного предмета «Физика» должны отражать готовность и способность обучающихся руководствоваться сформированной внутренней позицией личности, системой ценностных ориентаций, позитивных внутренних убеждений, соответствующих традиционным ценностям российского общества, расширение жизненного опыта и опыта деятельности в процессе реализации основных направлений воспитательной деятельности, в том числе в части:

#### **1) гражданского воспитания:**

сформированность гражданской позиции обучающегося как активного и ответственного члена российского общества; принятие традиционных общечеловеческих гуманистических и демократических ценностей; готовность вести совместную деятельность в интересах гражданского общества, участвовать в самоуправлении в образовательной организации;

умение взаимодействовать с социальными институтами в соответствии с их функциями и назначением; готовность к гуманитарной и

#### **2) патриотического**

#### **воспитания:**

сформированность российской гражданской идентичности, патриотизма; ценностное отношение к государственным символам, достижениям

российских учёных в области физики и техники; **3) духовно-нравственного**

**воспитания:** сформированность нравственного сознания, этического поведения; способность оценивать ситуацию и принимать осознанные решения, ориентируясь на морально-нравственные нормы и ценности, в том числе в деятельности учёного; осознание личного вклада в построение устойчивого будущего; **4) эстетического воспитания:** эстетическое отношение к миру, включая эстетику научного творчества, присущего физической науке;

**5) трудового воспитания:** интерес к различным сферам профессиональной деятельности, в том

числе связанным с физикой и техникой, умение совершать осознанный выбор будущей профессии и реализовывать собственные жизненные планы; готовность и способность к образованию и самообразованию в области физики на протяжении всей жизни; 6)

**экологического воспитания:**

сформированность экологической культуры, осознание глобального характера экологических проблем; планирование и осуществление действий в окружающей среде на основе знания целей устойчивого развития человечества; расширение опыта деятельности экологической направленности на основе имеющихся знаний по физике; 7)

**ценности научного познания:**

сформированность мировоззрения, соответствующего современному уровню развития физической науки; осознание ценности научной деятельности, готовность в процессе изучения физики осуществлять проектную и исследовательскую деятельность индивидуально и в группе.

## **МЕТАПРЕДМЕТНЫЕ РЕЗУЛЬТАТЫ**

### **Познавательные универсальные учебные действия Базовые логические действия:**

самостоятельно формулировать и актуализировать проблему, рассматривать её всесторонне; определять цели деятельности, задавать параметры и критерии их достижения; выявлять закономерности и противоречия в рассматриваемых физических явлениях; разрабатывать план решения проблемы с учётом анализа имеющихся материальных и нематериальных ресурсов; вносить коррективы в деятельность, оценивать соответствие результатов целям, оценивать риски последствий деятельности; координировать и выполнять работу в условиях реального, виртуального и комбинированного взаимодействия; развивать креативное мышление при решении жизненных проблем.

### **Базовые исследовательские действия:**

владеть научной терминологией, ключевыми понятиями и методами физической науки;

владеть навыками учебно-исследовательской и проектной деятельности в области физики, способностью и готовностью к самостоятельному поиску

методов решения задач физического содержания, применению различных методов познания; владеть видами деятельности по получению нового знания, его интерпретации, преобразованию и применению в различных учебных ситуациях, в том числе при создании учебных проектов в области физики; выявлять причинно-следственные связи и актуализировать задачу, выдвигать гипотезу её решения, находить аргументы для доказательства своих утверждений, задавать параметры и критерии решения; анализировать полученные в ходе решения задачи результаты, критически оценивать их достоверность, прогнозировать изменение в новых условиях; ставить и формулировать собственные задачи в образовательной деятельности, в том числе при изучении физики; давать оценку новым ситуациям, оценивать приобретённый опыт; уметь переносить знания по физике в практическую область жизнедеятельности; уметь интегрировать знания из разных предметных областей; выдвигать новые идеи, предлагать оригинальные подходы и решения; ставить проблемы и задачи, допускающие альтернативные решения.

### **Работа с информацией:**

владеть навыками получения информации физического содержания из источников разных типов, самостоятельно осуществлять поиск, анализ, систематизацию и интерпретацию информации различных видов и форм представления; оценивать достоверность информации; использовать средства информационных и коммуникационных технологий в решении когнитивных, коммуникативных и организационных задач с соблюдением требований эргономики, техники безопасности, гигиены, ресурсосбережения, правовых и этических норм, норм информационной безопасности; создавать тексты физического содержания в различных форматах с учётом назначения информации и целевой аудитории, выбирая оптимальную форму представления и визуализации.

### **Коммуникативные универсальные учебные действия:**

осуществлять общение на уроках физики и во вне-урочной деятельности; распознавать предпосылки конфликтных ситуаций и смягчать конфликты; развёрнуто и логично излагать свою точку зрения с использованием языковых средств; понимать и использовать преимущества командной и индивидуальной работы; выбирать тематику и методы совместных действий с учётом общих



интересов и возможностей каждого члена коллектива; принимать цели совместной деятельности, организовывать и координировать действия по её достижению: составлять план действий, распределять роли с учётом мнений участников, обсуждать результаты совместной работы; оценивать качество своего вклада и каждого участника команды в общий результат по разработанным критериям; предлагать новые проекты, оценивать идеи с позиции новизны, оригинальности, практической значимости; осуществлять позитивное стратегическое поведение в различных ситуациях, проявлять творчество и воображение, быть инициативным.

### **Регулятивные универсальные учебные действия Самоорганизация:**

самостоятельно осуществлять познавательную деятельность в области физики и астрономии, выявлять проблемы, ставить и формулировать собственные задачи; самостоятельно составлять план решения расчётных и качественных задач, план выполнения практической работы с учётом имеющихся ресурсов, собственных возможностей и предпочтений; давать оценку новым ситуациям; расширять рамки учебного предмета на основе личных предпочтений; делать осознанный выбор, аргументировать его, брать на себя

ответственность за решение; оценивать приобретённый опыт; способствовать формированию и проявлению эрудиции в области физики, постоянно повышать свой образовательный и культурный уровень.

### **Самоконтроль, эмоциональный интеллект:**

давать оценку новым ситуациям, вносить коррективы в деятельность, оценивать соответствие результатов целям;

владеть навыками познавательной рефлексии как осознания совершаемых действий и мыслительных процессов, их результатов и оснований;

использовать приёмы рефлексии для оценки ситуации, выбора верного решения; уметь оценивать риски и своевременно принимать решения по их снижению; принимать мотивы и аргументы других при анализе результатов деятельности; принимать себя, понимая свои недостатки и достоинства; принимать мотивы и аргументы других при анализе результатов деятельности; признавать своё право и право других на ошибки.

В процессе достижения личностных результатов освоения программы по физике для уровня среднего общего образования у обучающихся

совершенствуется эмоциональный интеллект, предполагающий сформированность:

самосознания, включающего способность понимать своё эмоциональное состояние, видеть направления развития собственной эмоциональной сферы, быть уверенным в себе; саморегулирования, включающего самоконтроль, умение принимать ответственность за своё поведение, способность адаптироваться к эмоциональным изменениям и проявлять гибкость, быть открытым новому; внутренней мотивации, включающей стремление к достижению цели и успеху, оптимизм, инициативность, умение действовать исходя из своих возможностей; эмпатии, включающей способность понимать эмоциональное состояние других, учитывать его при осуществлении общения, способность к сочувствию и сопереживанию; социальных навыков, включающих способность выстраивать отношения с другими людьми, заботиться, проявлять интерес и разрешать конфликты.

## **ПРЕДМЕТНЫЕ РЕЗУЛЬТАТЫ**

К концу обучения в **10 классе** предметные результаты на базовом уровне должны отражать сформированность у обучающихся умений:

демонстрировать на примерах роль и место физики в формировании современной научной картины мира, в развитии современной техники и технологий, в практической деятельности людей; учитывать границы применения изученных физических моделей: материальная точка, инерциальная система отсчёта, абсолютно твёрдое тело, идеальный газ, модели строения газов, жидкостей и твёрдых тел, точечный электрический заряд при решении физических задач;

распознавать физические явления (процессы) и объяснять их на основе законов механики, молекулярно-кинетической теории строения вещества и электродинамики: равномерное и равноускоренное прямолинейное движение, свободное падение тел, движение по окружности, инерция, взаимодействие тел, диффузия, броуновское движение, строение жидкостей и твёрдых тел, изменение объёма тел при нагревании (охлаждении), тепловое равновесие, испарение, конденсация, плавление, кристаллизация, кипение, влажность воздуха, повышение давления газа при его нагревании в закрытом сосуде, связь между параметрами состояния газа в изопротессах, электризация тел, взаимодействие зарядов; описывать механическое движение, используя физические величины: координата, путь, перемещение, скорость, ускорение, масса тела, сила, импульс тела, кинетическая энергия, потенциальная энергия,

механическая работа, механическая мощность; при описании правильно трактовать физический смысл используемых величин, их обозначения и единицы, находить формулы, связывающие данную физическую величину с другими величинами; описывать изученные тепловые свойства тел и тепловые явления, используя физические величины: давление газа, температура, средняя кинетическая энергия хаотического движения молекул, среднеквадратичная скорость молекул, количество теплоты, внутренняя энергия, работа газа, коэффициент полезного действия теплового двигателя; при описании правильно трактовать физический смысл используемых величин, их обозначения и единицы, находить формулы, связывающие данную физическую величину с другими величинами; описывать изученные электрические свойства вещества и электрические явления (процессы), используя физические величины: электрический заряд, электрическое поле, напряжённость поля, потенциал, разность потенциалов; при описании правильно трактовать физический смысл используемых величин, их обозначения и единицы; указывать формулы, связывающие данную физическую величину с другими величинами; анализировать физические процессы и явления, используя физические законы и принципы: закон всемирного тяготения, I, II и III законы Ньютона, закон сохранения механической энергии, закон сохранения импульса, принцип суперпозиции сил, принцип равноправия инерциальных систем отсчёта, молекулярно-кинетическую теорию строения вещества, газовые законы, связь средней кинетической энергии теплового движения молекул с абсолютной температурой, первый закон термодинамики, закон сохранения электрического заряда, закон Кулона, при этом различать словесную формулировку закона, его математическое выражение и условия (границы, области) применимости; объяснять основные принципы действия машин, приборов и технических устройств; различать условия их безопасного использования в повседневной жизни; выполнять эксперименты по исследованию физических явлений и процессов с использованием прямых и косвенных измерений, при этом формулировать проблему/задачу и гипотезу учебного эксперимента, собирать установку из предложенного оборудования, проводить опыт и формулировать выводы; осуществлять прямые и косвенные измерения физических величин, при этом выбирать оптимальный способ измерения и использовать известные методы оценки погрешностей измерений; исследовать зависимости между физическими величинами с использованием прямых измерений, при этом конструировать установку, фиксировать результаты полученной зависимости физических величин в виде

таблиц и графиков, делать выводы по результатам исследования; соблюдать правила безопасного труда при проведении исследований в рамках учебного эксперимента, учебно-исследовательской и проектной деятельности с использованием измерительных устройств и лабораторного оборудования; решать расчётные задачи с явно заданной физической моделью, используя физические законы и принципы, на основе анализа условия задачи выбирать физическую модель, выделять физические величины и формулы, необходимые для её решения, проводить расчёты и оценивать реальность полученного значения физической величины; решать качественные задачи: выстраивать логически непротиворечивую цепочку рассуждений с опорой на изученные законы, закономерности и физические явления;

использовать при решении учебных задач современные информационные технологии для поиска, структурирования, интерпретации и представления учебной и научно-популярной информации, полученной из различных источников, критически анализировать получаемую информацию; приводить примеры вклада российских и зарубежных учёных-физиков в развитие науки, объяснение процессов окружающего мира, в развитие техники и технологий; использовать теоретические знания по физике в повседневной жизни для обеспечения безопасности при обращении с приборами и техническими устройствами, для сохранения здоровья и соблюдения норм экологического поведения в окружающей среде; работать в группе с выполнением различных социальных ролей, планировать работу группы, рационально распределять обязанности и планировать деятельность в нестандартных ситуациях, адекватно оценивать вклад каждого из участников группы в решение рассматриваемой проблемы.

К концу обучения **в 11 классе** предметные результаты на базовом уровне должны отражать сформированность у обучающихся умений:

демонстрировать на примерах роль и место физики в формировании современной научной картины мира, в развитии современной техники и технологий, в практической деятельности людей, целостность и единство физической картины мира; учитывать границы применения изученных физических моделей: точечный электрический заряд, луч света, точечный источник света, ядерная модель атома, нуклонная модель атомного ядра при решении физических задач; распознавать физические явления (процессы) и объяснять их на основе законов электродинамики и квантовой физики: электрическая проводимость, тепловое, световое, химическое, магнитное действия тока, взаимодействие магнитов, электромагнитная индукция, действие магнитного поля на проводник с током и движущийся заряд,

электромагнитные колебания и волны, прямолинейное распространение света, отражение, преломление, интерференция, дифракция и поляризация света, дисперсия света, фотоэлектрический эффект (фотоэффект), световое давление, возникновение линейчатого спектра атома водорода, естественная и искусственная радиоактивность; описывать изученные свойства вещества (электрические, магнитные, оптические, электрическую проводимость различных сред) и электромагнитные явления (процессы), используя физические величины: электрический заряд, сила тока, электрическое напряжение, электрическое сопротивление, разность потенциалов, электродвижущая сила, работа тока, индукция магнитного поля, сила Ампера, сила Лоренца, индуктивность катушки, энергия электрического и магнитного полей, период и частота колебаний в колебательном контуре, заряд и сила тока в процессе гармонических электромагнитных колебаний, фокусное расстояние и оптическая сила линзы, при описании правильно трактовать физический смысл используемых величин, их обозначения и единицы, указывать формулы, связывающие данную физическую величину с другими величинами;

описывать изученные квантовые явления и процессы, используя физические величины: скорость электромагнитных волн, длина волны и частота света, энергия и импульс фотона, период полураспада, энергия связи атомных ядер, при описании правильно трактовать физический смысл используемых величин, их обозначения и единицы, указывать формулы, связывающие данную физическую величину с другими величинами, вычислять значение физической величины; анализировать физические процессы и явления, используя физические законы и принципы: закон Ома, законы последовательного и параллельного соединения проводников, закон Джоуля–Ленца, закон электромагнитной индукции, закон прямолинейного распространения света, законы отражения света, законы преломления света, уравнение Эйнштейна для фотоэффекта, закон сохранения энергии, закон сохранения импульса, закон сохранения электрического заряда, закон сохранения массового числа, постулаты Бора, закон радиоактивного распада, при этом различать словесную формулировку закона, его математическое выражение и условия (границы, области) применимости; определять направление вектора индукции магнитного поля проводника

с током, силы Ампера и силы Лоренца; строить и описывать изображение, создаваемое плоским зеркалом, тонкой линзой; выполнять эксперименты по исследованию физических явлений и процессов с использованием прямых и косвенных измерений: при этом формулировать проблему/задачу и гипотезу учебного эксперимента,

собирать установку из предложенного оборудования, проводить опыт и формулировать выводы; осуществлять прямые и косвенные измерения физических величин, при этом выбирать оптимальный способ измерения и использовать известные методы оценки погрешностей измерений; исследовать зависимости физических величин с использованием прямых измерений: при этом конструировать установку, фиксировать результаты полученной зависимости физических величин в виде таблиц и графиков, делать выводы по результатам исследования; соблюдать правила безопасного труда при проведении исследований в рамках учебного эксперимента, учебно-исследовательской и проектной деятельности с использованием измерительных устройств и лабораторного оборудования; решать расчётные задачи с явно заданной физической моделью, используя физические законы и принципы, на основе анализа условия задачи выбирать физическую модель, выделять физические величины и формулы, необходимые для её решения, проводить расчёты и оценивать реальность полученного значения физической величины; решать качественные задачи: выстраивать логически непротиворечивую цепочку рассуждений с опорой на изученные законы, закономерности и физические явления;

использовать при решении учебных задач современные информационные технологии для поиска, структурирования, интерпретации и представления учебной и научно-популярной информации, полученной из различных источников, критически анализировать получаемую информацию; объяснять принципы действия машин, приборов и технических устройств, различать условия их безопасного использования в повседневной жизни; приводить примеры вклада российских и зарубежных учёных-физиков в развитие науки, в объяснение процессов окружающего мира, в развитие техники и технологий; использовать теоретические знания по физике в повседневной жизни для обеспечения безопасности при обращении с приборами и техническими устройствами, для сохранения здоровья и соблюдения норм экологического поведения в окружающей среде; работать в группе с выполнением различных социальных ролей, планировать работу группы, рационально распределять обязанности и планировать деятельность в нестандартных ситуациях, адекватно оценивать вклад каждого из участников группы в решение рассматриваемой проблемы.

## ТЕМАТИЧЕСКОЕ ПЛАНИРОВАНИЕ 10 КЛАСС

№ п/п	Наименование разделов и тем программы	Количество часов			Электронные (цифровые) образовательные ресурсы
		Всего	Контрольные работы	Практические работы	
<b>Раздел 1. ФИЗИКА И МЕТОДЫ НАУЧНОГО ПОЗНАНИЯ</b>					
1.1	Физика и методы научного познания	2			Библиотека ЦОК <a href="https://m.edsoo.ru/7f41bf72">https://m.edsoo.ru/7f41bf72</a>
Итого по разделу		2			
<b>Раздел 2. МЕХАНИКА</b>					
2.1	Кинематика	5			Библиотека ЦОК <a href="https://m.edsoo.ru/7f41bf72">https://m.edsoo.ru/7f41bf72</a>
2.2	Динамика	7			Библиотека ЦОК <a href="https://m.edsoo.ru/7f41bf72">https://m.edsoo.ru/7f41bf72</a>
2.3	Законы сохранения в механике	6	1	1	Библиотека ЦОК <a href="https://m.edsoo.ru/7f41bf72">https://m.edsoo.ru/7f41bf72</a>
Итого по разделу		18			
<b>Раздел 3. МОЛЕКУЛЯРНАЯ ФИЗИКА И ТЕРМОДИНАМИКА</b>					
3.1	Основы молекулярно-кинетической теории	9		1	Библиотека ЦОК <a href="https://m.edsoo.ru/7f41bf72">https://m.edsoo.ru/7f41bf72</a>

3.2	Основы термодинамики	10	1		Библиотека ЦОК <a href="https://m.edsoo.ru/7f41bf72">https://m.edsoo.ru/7f41bf72</a>
3.3	Агрегатные состояния вещества. Фазовые переходы	5			Библиотека ЦОК <a href="https://m.edsoo.ru/7f41bf72">https://m.edsoo.ru/7f41bf72</a>

Итого по разделу		24			
<b>Раздел 4. ЭЛЕКТРОДИНАМИКА</b>					
4.1	Электростатика	10		1	Библиотека ЦОК <a href="https://m.edsoo.ru/7f41bf72">https://m.edsoo.ru/7f41bf72</a>
4.2	Постоянный электрический ток. Токи в различных средах	12	1		Библиотека ЦОК <a href="https://m.edsoo.ru/7f41bf72">https://m.edsoo.ru/7f41bf72</a>
Итого по разделу		22			
Резервное время		2			
ОБЩЕЕ КОЛИЧЕСТВО ЧАСОВ ПО ПРОГРАММЕ		68	3	3	



## 11 КЛАСС

№ п/п	Наименование разделов и тем программы	Количество часов			Электронные (цифровые) образовательные ресурсы
		Всего	Контрольные работы	Практические работы	
<b>Раздел 1. ЭЛЕКТРОДИНАМИКА</b>					
1.1	Магнитное поле. Электромагнитная индукция	11	1	3	Библиотека ЦОК <a href="https://m.edsoo.ru/7f41c97c">https://m.edsoo.ru/7f41c97c</a>
Итого по разделу		11			
<b>Раздел 2. КОЛЕБАНИЯ И ВОЛНЫ</b>					
2.1	Механические и электромагнитные колебания	9		1	Библиотека ЦОК <a href="https://m.edsoo.ru/7f41c97c">https://m.edsoo.ru/7f41c97c</a>
2.2	Механические и электромагнитные волны	5	1		Библиотека ЦОК <a href="https://m.edsoo.ru/7f41c97c">https://m.edsoo.ru/7f41c97c</a>
2.3	Оптика	10		3	Библиотека ЦОК <a href="https://m.edsoo.ru/7f41c97c">https://m.edsoo.ru/7f41c97c</a>
Итого по разделу		24			
<b>Раздел 3. ОСНОВЫ СПЕЦИАЛЬНОЙ ТЕОРИИ ОТНОСИТЕЛЬНОСТИ</b>					
3.1	Основы специальной теории относительности	4	1		Библиотека ЦОК <a href="https://m.edsoo.ru/7f41c97c">https://m.edsoo.ru/7f41c97c</a>

Итого по разделу		4			
<b>Раздел 4. КВАНТОВАЯ ФИЗИКА</b>					
4.1	Элементы квантовой оптики	6			Библиотека ЦОК <a href="https://m.edsoo.ru/7f41c97c">https://m.edsoo.ru/7f41c97c</a>
4.2	Строение атома	4			Библиотека ЦОК
					<a href="https://m.edsoo.ru/7f41c97c">https://m.edsoo.ru/7f41c97c</a>
4.3	Атомное ядро	5			Библиотека ЦОК <a href="https://m.edsoo.ru/7f41c97c">https://m.edsoo.ru/7f41c97c</a>
Итого по разделу		15			
<b>Раздел 5. ЭЛЕМЕНТЫ АСТРОНОМИИ И АСТРОФИЗИКИ</b>					
5.1	Элементы астрономии и астрофизики	7	1		Библиотека ЦОК <a href="https://m.edsoo.ru/7f41c97c">https://m.edsoo.ru/7f41c97c</a>
Итого по разделу		7			
<b>Раздел 6. ОБОБЩАЮЩЕЕ ПОВТОРЕНИЕ</b>					
6.1	Обобщающее повторение	4			Библиотека ЦОК <a href="https://m.edsoo.ru/7f41c97c">https://m.edsoo.ru/7f41c97c</a>
Итого по разделу		4			
Резервное время		3			
ОБЩЕЕ КОЛИЧЕСТВО ЧАСОВ ПО ПРОГРАММЕ		68	4	7	



## ПОУРОЧНОЕ ПЛАНИРОВАНИЕ 10 КЛАСС

№ п/п	Тема урока	Количество часов			Электронные цифровые образовательные ресурсы
		Всего	Контрольные работы	Практические работы	
1	Физика — наука о природе. Научные методы познания окружающего мира	1			Библиотека ЦОК <a href="https://m.edsoo.ru/ff0c32e2">https://m.edsoo.ru/ff0c32e2</a>
2	Роль и место физики в формировании современной научной картины мира, в практической деятельности людей	1			Библиотека ЦОК <a href="https://m.edsoo.ru/ff0c33e6">https://m.edsoo.ru/ff0c33e6</a>
3	Механическое движение. Относительность механического движения. Перемещение, скорость, ускорение	1			Библиотека ЦОК <a href="https://m.edsoo.ru/ff0c3508">https://m.edsoo.ru/ff0c3508</a>
4	Равномерное прямолинейное движение	1			Библиотека ЦОК <a href="https://m.edsoo.ru/ff0c3620">https://m.edsoo.ru/ff0c3620</a>
5	Равноускоренное прямолинейное движение	1			Библиотека ЦОК <a href="https://m.edsoo.ru/ff0c372e">https://m.edsoo.ru/ff0c372e</a>
6	Свободное падение. Ускорение свободного падения	1			Библиотека ЦОК <a href="https://m.edsoo.ru/ff0c39cc">https://m.edsoo.ru/ff0c39cc</a>
7	Криволинейное движение. Движение материальной точки по окружности. Контрольная работа 1 «Кинематика»	1			Библиотека ЦОК <a href="https://m.edsoo.ru/ff0c3ada">https://m.edsoo.ru/ff0c3ada</a>
8	Принцип относительности Галилея. Инерциальные системы отсчета. Первый закон Ньютона	1			Библиотека ЦОК <a href="https://m.edsoo.ru/ff0c3be8">https://m.edsoo.ru/ff0c3be8</a>

9	Масса тела. Сила. Принцип суперпозиции	1			Библиотека ЦОК
---	--	---	--	--	----------------

	сил. Второй закон Ньютона для материальной точки				<a href="https://m.edsoo.ru/ff0c3be8">https://m.edsoo.ru/ff0c3be8</a>
10	Третий закон Ньютона для материальных точек	1			Библиотека ЦОК <a href="https://m.edsoo.ru/ff0c3be8">https://m.edsoo.ru/ff0c3be8</a>
11	Закон всемирного тяготения. Сила тяжести. Первая космическая скорость	1			Библиотека ЦОК <a href="https://m.edsoo.ru/ff0c3d00">https://m.edsoo.ru/ff0c3d00</a>
12	Сила упругости. Закон Гука. Вес тела	1			Библиотека ЦОК <a href="https://m.edsoo.ru/ff0c3e18">https://m.edsoo.ru/ff0c3e18</a>
13	Сила трения. Коэффициент трения. Сила сопротивления при движении тела в жидкости или газе	1			Библиотека ЦОК <a href="https://m.edsoo.ru/ff0c3f76">https://m.edsoo.ru/ff0c3f76</a>
14	Поступательное и вращательное движение абсолютно твёрдого тела. Момент силы. Плечо силы. Условия равновесия твёрдого тела	1			Библиотека ЦОК <a href="https://m.edsoo.ru/ff0c41a6">https://m.edsoo.ru/ff0c41a6</a>
15	Импульс материальной точки, системы материальных точек. Импульс силы. Закон сохранения импульса. Реактивное движение	1			Библиотека ЦОК <a href="https://m.edsoo.ru/ff0c43d6">https://m.edsoo.ru/ff0c43d6</a>
16	Работа и мощность силы. Кинетическая энергия материальной точки. Теорема об изменении кинетической энергии	1			Библиотека ЦОК <a href="https://m.edsoo.ru/ff0c4502">https://m.edsoo.ru/ff0c4502</a>

17	Потенциальная энергия. Потенциальная энергия упруго деформированной пружины. Потенциальная энергия тела вблизи поверхности Земли	1			Библиотека ЦОК <a href="https://m.edsoo.ru/ff0c461a">https://m.edsoo.ru/ff0c461a</a>
18	Потенциальные и непотенциальные силы. Связь работы непотенциальных сил с	1			Библиотека ЦОК <a href="https://m.edsoo.ru/ff0c478c">https://m.edsoo.ru/ff0c478c</a>

	изменением механической энергии системы тел. Закон сохранения механической энергии				
19	Лабораторная работа «Исследование связи работы силы с изменением механической энергии тела на примере растяжения резинового жгута»	1		1	
20	Контрольная работа 2 по теме «Кинематика. Динамика. Законы сохранения в механике»	1		1	Библиотека ЦОК <a href="https://m.edsoo.ru/ff0c4b74">https://m.edsoo.ru/ff0c4b74</a>
21	Основные положения молекулярнокинетической теории. Броуновское движение. Диффузия	1			Библиотека ЦОК <a href="https://m.edsoo.ru/ff0c4dc2">https://m.edsoo.ru/ff0c4dc2</a>
22	Характер движения и взаимодействия частиц вещества. Модели строения газов, жидкостей и твёрдых тел	1			
23	Масса молекул. Количество вещества. Постоянная Авогадро	1			

24	Тепловое равновесие. Температура и её измерение. Шкала температур Цельсия	1			
25	Идеальный газ в МКТ. Основное уравнение МКТ	1			Библиотека ЦОК <a href="https://m.edsoo.ru/ff0c4fde">https://m.edsoo.ru/ff0c4fde</a>
26	Абсолютная температура как мера средней кинетической энергии движения молекул. Уравнение Менделеева-Клапейрона	1			Библиотека ЦОК <a href="https://m.edsoo.ru/ff0c511e">https://m.edsoo.ru/ff0c511e</a>
27	Закон Дальтона. Газовые законы	1			
28	Лабораторная работа «Исследование зависимости между параметрами	1		1	

	состояния разреженного газа»				
29	Изопрцессы в идеальном газе и их графическое представление	1			Библиотека ЦОК <a href="https://m.edsoo.ru/ff0c570e">https://m.edsoo.ru/ff0c570e</a>
30	Внутренняя энергия термодинамической системы и способы её изменения. Количество теплоты и работа. Внутренняя энергия одноатомного идеального газа	1			Библиотека ЦОК <a href="https://m.edsoo.ru/ff0c5952">https://m.edsoo.ru/ff0c5952</a>
31	Виды теплопередачи	1			Библиотека ЦОК <a href="https://m.edsoo.ru/ff0c5c36">https://m.edsoo.ru/ff0c5c36</a>
32	Удельная теплоёмкость вещества. Количество теплоты при теплопередаче. Адиабатный процесс	1			Библиотека ЦОК <a href="https://m.edsoo.ru/ff0c5c36">https://m.edsoo.ru/ff0c5c36</a>
33	Первый закон термодинамики и его применение к изопрцессам	1			Библиотека ЦОК <a href="https://m.edsoo.ru/ff0c5efc">https://m.edsoo.ru/ff0c5efc</a>

34	Необратимость процессов в природе. Второй закон термодинамики	1			Библиотека ЦОК <a href="https://m.edsoo.ru/ff0c6230">https://m.edsoo.ru/ff0c6230</a>
35	Принцип действия и КПД тепловой машины	1			Библиотека ЦОК <a href="https://m.edsoo.ru/ff0c600a">https://m.edsoo.ru/ff0c600a</a>
36	Цикл Карно и его КПД	1			
37	Экологические проблемы теплоэнергетики	1			
38	Обобщающий урок «Молекулярная физика. Основы термодинамики»	1			Библиотека ЦОК <a href="https://m.edsoo.ru/ff0c6938">https://m.edsoo.ru/ff0c6938</a>
39	Контрольная работа 3 по теме «Молекулярная физика. Основы термодинамики»	1	1		Библиотека ЦОК <a href="https://m.edsoo.ru/ff0c6a50">https://m.edsoo.ru/ff0c6a50</a>
40	Парообразование и конденсация. Испарение и кипение	1			Библиотека ЦОК <a href="https://m.edsoo.ru/ff0c63b6">https://m.edsoo.ru/ff0c63b6</a>
41	Абсолютная и относительная влажность	1			Библиотека ЦОК

	воздуха. Насыщенный пар				<a href="https://m.edsoo.ru/ff0c64d8">https://m.edsoo.ru/ff0c64d8</a>
42	Твёрдое тело. Кристаллические и аморфные тела. Анизотропия свойств кристаллов. Жидкие кристаллы. Современные материалы	1			Библиотека ЦОК <a href="https://m.edsoo.ru/ff0c65f0">https://m.edsoo.ru/ff0c65f0</a>
43	Плавление и кристаллизация. Удельная теплота плавления. Сублимация	1			Библиотека ЦОК <a href="https://m.edsoo.ru/ff0c6708">https://m.edsoo.ru/ff0c6708</a>
44	Уравнение теплового баланса	1			Библиотека ЦОК <a href="https://m.edsoo.ru/ff0c6820">https://m.edsoo.ru/ff0c6820</a>



45	Электризация тел. Электрический заряд. Два вида электрических зарядов	1			Библиотека ЦОК <a href="https://m.edsoo.ru/ff0c6bcc">https://m.edsoo.ru/ff0c6bcc</a>
46	Проводники, диэлектрики и полупроводники. Закон сохранения электрического заряда	1			Библиотека ЦОК <a href="https://m.edsoo.ru/ff0c6bcc">https://m.edsoo.ru/ff0c6bcc</a>
47	Взаимодействие зарядов. Закон Кулона. Точечный электрический заряд	1			Библиотека ЦОК <a href="https://m.edsoo.ru/ff0c6ce4">https://m.edsoo.ru/ff0c6ce4</a>
48	Напряжённость электрического поля. Принцип суперпозиции электрических полей. Линии напряжённости	1			Библиотека ЦОК <a href="https://m.edsoo.ru/ff0c6df2">https://m.edsoo.ru/ff0c6df2</a>
49	Работа сил электростатического поля. Потенциал. Разность потенциалов	1			Библиотека ЦОК <a href="https://m.edsoo.ru/ff0c6f00">https://m.edsoo.ru/ff0c6f00</a>
50	Проводники и диэлектрики в электростатическом поле. Диэлектрическая проницаемость	1			Библиотека ЦОК <a href="https://m.edsoo.ru/ff0c7018">https://m.edsoo.ru/ff0c7018</a>
51	Электроёмкость. Конденсатор	1			Библиотека ЦОК <a href="https://m.edsoo.ru/ff0c7126">https://m.edsoo.ru/ff0c7126</a>
52	Электроёмкость плоского конденсатора. Энергия заряженного конденсатора	1			Библиотека ЦОК <a href="https://m.edsoo.ru/ff0c72c0">https://m.edsoo.ru/ff0c72c0</a>

53	Лабораторная работа "Измерение электроёмкости конденсатора"	1		1	
54	Принцип действия и применение конденсаторов, копировального аппарата, струйного принтера. Электростатическая защита. Заземление электроприборов	1			

55	Электрический ток, условия его существования. Постоянный ток. Сила тока. Напряжение. Сопротивление. Закон Ома для участка цепи	1			
56	Последовательное, параллельное, смешанное соединение проводников. Лабораторная работа «Изучение смешанного соединения резисторов»	1			Библиотека ЦОК <a href="https://m.edsoo.ru/ff0c74f0">https://m.edsoo.ru/ff0c74f0</a>
57	Работа и мощность электрического тока. Закон Джоуля-Ленца	1			Библиотека ЦОК <a href="https://m.edsoo.ru/ff0c7838">https://m.edsoo.ru/ff0c7838</a>
58	Закон Ома для полной (замкнутой) электрической цепи. Короткое замыкание. Лабораторная работа «Измерение ЭДС источника тока и его внутреннего сопротивления»	1			Библиотека ЦОК <a href="https://m.edsoo.ru/ff0c7ae0">https://m.edsoo.ru/ff0c7ae0</a>
59	Электронная проводимость твёрдых металлов. Зависимость сопротивления металлов от температуры. Сверхпроводимость	1			
60	Электрический ток в вакууме. Свойства электронных пучков	1			
61	Полупроводники, их собственная и	1			Библиотека ЦОК <a href="https://m.edsoo.ru/ff0c84ae">https://m.edsoo.ru/ff0c84ae</a>
	примесная проводимость. Свойства р— пперехода. Полупроводниковые приборы				

62	Электрический ток в растворах и расплавах электролитов. Электролитическая диссоциация. Электролиз	1			Библиотека ЦОК <a href="https://m.edsoo.ru/ff0c82ba">https://m.edsoo.ru/ff0c82ba</a>
63	Электрический ток в газах. Самостоятельный и несамостоятельный разряд. Молния. Плазма	1			Библиотека ЦОК <a href="https://m.edsoo.ru/ff0c84ae">https://m.edsoo.ru/ff0c84ae</a>
64	Электрические приборы и устройства и их практическое применение. Правила техники безопасности	1			Библиотека ЦОК <a href="https://m.edsoo.ru/ff0c86fc">https://m.edsoo.ru/ff0c86fc</a>
65	Обобщающий урок «Электродинамика»	1			Библиотека ЦОК <a href="https://m.edsoo.ru/ff0c88be">https://m.edsoo.ru/ff0c88be</a>
66	Контрольная работа 4 по теме «Электростатика. Постоянный электрический ток. Токи в различных средах»	1	1		Библиотека ЦОК <a href="https://m.edsoo.ru/ff0c8a8a">https://m.edsoo.ru/ff0c8a8a</a>
67	Резервный урок. Контрольная работа по теме "Электродинамика"	1			Библиотека ЦОК <a href="https://m.edsoo.ru/ff0c8c56">https://m.edsoo.ru/ff0c8c56</a>
68	Резервный урок. Обобщающий урок по темам 10 класса	1			Библиотека ЦОК <a href="https://m.edsoo.ru/ff0c8f6c">https://m.edsoo.ru/ff0c8f6c</a>
ОБЩЕЕ КОЛИЧЕСТВО ЧАСОВ ПО ПРОГРАММЕ		68	3	3	

### 11 КЛАСС

№	Тема урока	Количество часов		
---	------------	------------------	--	--

п/п		Всего	Контрольные работы	Практические работы	Электронные цифровые образовательные ресурсы
1	Постоянные магниты и их взаимодействие. Магнитное поле. Вектор магнитной индукции. Линии магнитной индукции	1			Библиотека ЦОК <a href="https://m.edsoo.ru/ff0c9778">https://m.edsoo.ru/ff0c9778</a>
2	Магнитное поле проводника с током. Опыт Эрстеда. Взаимодействие проводников с током	1			Библиотека ЦОК <a href="https://m.edsoo.ru/ff0c98fe">https://m.edsoo.ru/ff0c98fe</a>
3	Лабораторная работа «Изучение магнитного поля катушки с током»	1		1	Библиотека ЦОК <a href="https://m.edsoo.ru/ff0c98fe">https://m.edsoo.ru/ff0c98fe</a>
4	Действие магнитного поля на проводник с током. Сила Ампера. Лабораторная работа «Исследование действия постоянного магнита на рамку с током»	1		1	Библиотека ЦОК <a href="https://m.edsoo.ru/ff0c9ac0">https://m.edsoo.ru/ff0c9ac0</a>
5	Действие магнитного поля на движущуюся заряженную частицу. Сила Лоренца. Работа силы Лоренца	1			Библиотека ЦОК <a href="https://m.edsoo.ru/ff0c9df4">https://m.edsoo.ru/ff0c9df4</a>
6	Электромагнитная индукция. Поток вектора магнитной индукции. ЭДС индукции. Закон электромагнитной индукции Фарадея	1			

7	Лабораторная работа «Исследование явления электромагнитной индукции»	1		1	Библиотека ЦОК <a href="https://m.edsoo.ru/ff0ca150">https://m.edsoo.ru/ff0ca150</a>
8	Индуктивность. Явление самоиндукции. ЭДС самоиндукции. Энергия магнитного поля катушки с током. Электромагнитное поле	1			Библиотека ЦОК <a href="https://m.edsoo.ru/ff0ca600">https://m.edsoo.ru/ff0ca600</a>
9	Технические устройства и их применение: постоянные магниты, электромагниты, электродвигатель, ускорители элементарных частиц, индукционная печь	1			
10	Обобщающий урок «Магнитное поле. Электромагнитная индукция»	1			Библиотека ЦОК <a href="https://m.edsoo.ru/ff0cab82">https://m.edsoo.ru/ff0cab82</a>
11	Контрольная работа 1 по теме «Магнитное поле. Электромагнитная индукция»	1			Библиотека ЦОК <a href="https://m.edsoo.ru/ff0cad58">https://m.edsoo.ru/ff0cad58</a>
12	Свободные механические колебания. Гармонические колебания. Уравнение гармонических колебаний. Превращение энергии	1			Библиотека ЦОК <a href="https://m.edsoo.ru/ff0caf06">https://m.edsoo.ru/ff0caf06</a>
13	Лабораторная работа «Исследование зависимости периода малых колебаний груза на нити от длины нити и массы груза»	1		1	

14	Колебательный контур. Свободные электромагнитные колебания в идеальном колебательном контуре. Аналогия между механическими и электромагнитными колебаниями	1			Библиотека ЦОК <a href="https://m.edsoo.ru/ff0cb820">https://m.edsoo.ru/ff0cb820</a>
15	Формула Томсона. Закон сохранения энергии в идеальном колебательном контуре	1			Библиотека ЦОК <a href="https://m.edsoo.ru/ff0cb9c4">https://m.edsoo.ru/ff0cb9c4</a>
16	Представление о затухающих колебаниях. Вынужденные механические колебания. Резонанс. Вынужденные электромагнитные колебания	1			Библиотека ЦОК <a href="https://m.edsoo.ru/ff0cbb86">https://m.edsoo.ru/ff0cbb86</a>
17	Переменный ток. Синусоидальный переменный ток. Мощность переменного тока. Амплитудное и действующее значение силы тока и напряжения	1			Библиотека ЦОК <a href="https://m.edsoo.ru/ff0cbd34">https://m.edsoo.ru/ff0cbd34</a>
18	Трансформатор. Производство, передача и потребление электрической энергии	1			
19	Устройство и практическое применение электрического звонка, генератора переменного тока, линий электропередач	1			Библиотека ЦОК <a href="https://m.edsoo.ru/ff0cc324">https://m.edsoo.ru/ff0cc324</a>
20	Экологические риски при производстве электроэнергии. Культура использования электроэнергии в повседневной жизни	1			

21	Механические волны, условия распространения. Период. Скорость распространения и длина волны. Поперечные и продольные волны	1			Библиотека ЦОК <a href="https://m.edsoo.ru/ff0cca54">https://m.edsoo.ru/ff0cca54</a>
22	Звук. Скорость звука. Громкость звука. Высота тона. Тембр звука	1			Библиотека ЦОК <a href="https://m.edsoo.ru/ff0ccc0c">https://m.edsoo.ru/ff0ccc0c</a>
23	Электромагнитные волны, их свойства и скорость. Шкала электромагнитных волн	1			Библиотека ЦОК <a href="https://m.edsoo.ru/ff0ccfe0">https://m.edsoo.ru/ff0ccfe0</a>
24	Принципы радиосвязи и телевидения. Развитие средств связи. Радиолокация	1			
25	Контрольная работа 2«Колебания и волны»	1	1		Библиотека ЦОК <a href="https://m.edsoo.ru/ff0cc6f8">https://m.edsoo.ru/ff0cc6f8</a>

26	Прямолинейное распространение света в однородной среде. Точечный источник света. Луч света	1			Библиотека ЦОК <a href="https://m.edsoo.ru/ff0cd350">https://m.edsoo.ru/ff0cd350</a>
27	Отражение света. Законы отражения света. Построение изображений в плоском зеркале	1			Библиотека ЦОК <a href="https://m.edsoo.ru/ff0cd4e0">https://m.edsoo.ru/ff0cd4e0</a>
28	Преломление света. Полное внутреннее отражение. Предельный угол полного внутреннего отражения	1			Библиотека ЦОК <a href="https://m.edsoo.ru/ff0cd7f6">https://m.edsoo.ru/ff0cd7f6</a>
29	Лабораторная работа «Измерение показателя преломления стекла»	1		1	Библиотека ЦОК <a href="https://m.edsoo.ru/ff0cd67a">https://m.edsoo.ru/ff0cd67a</a>

30	Линзы. Построение изображений в линзе. Формула тонкой линзы. Увеличение линзы	1			Библиотека ЦОК <a href="https://m.edsoo.ru/ff0cdd1e">https://m.edsoo.ru/ff0cdd1e</a>
31	Лабораторная работа «Исследование свойств изображений в линзах»	1		1	
32	Дисперсия света. Сложный состав белого света. Цвет. Лабораторная работа «Наблюдение дисперсии света»	1		1	
33	Интерференция света. Дифракция света. Дифракционная решётка	1			Библиотека ЦОК <a href="https://m.edsoo.ru/ff0ced22">https://m.edsoo.ru/ff0ced22</a>
34	Поперечность световых волн. Поляризация света	1			Библиотека ЦОК <a href="https://m.edsoo.ru/ff0cf02e">https://m.edsoo.ru/ff0cf02e</a>
35	Оптические приборы и устройства и условия их безопасного применения	1			
36	Границы применимости классической механики. Постулаты специальной теории относительности	1			Библиотека ЦОК <a href="https://m.edsoo.ru/ff0cf862">https://m.edsoo.ru/ff0cf862</a>

37	Относительность одновременности. Замедление времени и сокращение длины	1			Библиотека ЦОК <a href="https://m.edsoo.ru/ff0cfa42">https://m.edsoo.ru/ff0cfa42</a>
38	Энергия и импульс релятивистской частицы. Связь массы с энергией и импульсом. Энергия покоя	1			Библиотека ЦОК <a href="https://m.edsoo.ru/ff0cfc68">https://m.edsoo.ru/ff0cfc68</a>
39	Контрольная работа 3 «Оптика. Основы специальной теории относительности»	1	1		Библиотека ЦОК <a href="https://m.edsoo.ru/ff0cf6f0">https://m.edsoo.ru/ff0cf6f0</a>



40	Фотоны. Формула Планка. Энергия и импульс фотона	1			Библиотека ЦОК <a href="https://m.edsoo.ru/ff0cfe16">https://m.edsoo.ru/ff0cfe16</a>
41	Открытие и исследование фотоэффекта. Опыты А. Г. Столетова	1			Библиотека ЦОК <a href="https://m.edsoo.ru/ff0cffc4">https://m.edsoo.ru/ff0cffc4</a>
42	Законы фотоэффекта. Уравнение Эйнштейна для фотоэффекта. «Красная граница» фотоэффекта	1			Библиотека ЦОК <a href="https://m.edsoo.ru/ff0d015e">https://m.edsoo.ru/ff0d015e</a>
43	Давление света. Опыты П. Н. Лебедева. Химическое действие света	1			Библиотека ЦОК <a href="https://m.edsoo.ru/ff0d04a6">https://m.edsoo.ru/ff0d04a6</a>
44	Технические устройства и практическое применение: фотоэлемент, фотодатчик, солнечная батарея, светодиод	1			
45	Решение задач по теме «Элементы квантовой оптики»	1			Библиотека ЦОК <a href="https://m.edsoo.ru/ff0d0302">https://m.edsoo.ru/ff0d0302</a>
46	Модель атома Томсона. Опыты Резерфорда по рассеянию $\alpha$ -частиц. Планетарная модель атома	1			Библиотека ЦОК <a href="https://m.edsoo.ru/ff0d091a">https://m.edsoo.ru/ff0d091a</a>
47	Постулаты Бора	1			Библиотека ЦОК <a href="https://m.edsoo.ru/ff0d0afa">https://m.edsoo.ru/ff0d0afa</a>
48	Излучение и поглощение фотонов при переходе атома с одного уровня энергии	1			Библиотека ЦОК <a href="https://m.edsoo.ru/ff0d0afa">https://m.edsoo.ru/ff0d0afa</a>
	на другой. Виды спектров				

49	Волновые свойства частиц. Волны де Бройля. Корпускулярно-волновой дуализм. Спонтанное и вынужденное излучение	1			Библиотека ЦОК <a href="https://m.edsoo.ru/ff0d0ca8">https://m.edsoo.ru/ff0d0ca8</a>
50	Открытие радиоактивности. Опыты Резерфорда по определению состава радиоактивного излучения	1			Библиотека ЦОК <a href="https://m.edsoo.ru/ff0d0fd2">https://m.edsoo.ru/ff0d0fd2</a>
51	Свойства альфа-, бета-, гамма-излучения. Влияние радиоактивности на живые организмы	1			
52	Открытие протона и нейтрона. Изотопы. Альфа-распад. Электронный и позитронный бета-распад. Гаммаизлучение	1			Библиотека ЦОК <a href="https://m.edsoo.ru/ff0d1162">https://m.edsoo.ru/ff0d1162</a>
53	Энергия связи нуклонов в ядре. Ядерные реакции. Ядерный реактор. Проблемы, перспективы, экологические аспекты ядерной энергетики	1			Библиотека ЦОК <a href="https://m.edsoo.ru/ff0d1356">https://m.edsoo.ru/ff0d1356</a>
54	Элементарные частицы. Открытие позитрона. Методы наблюдения и регистрации элементарных частиц. Круглый стол «Фундаментальные взаимодействия. Единство физической картины мира»	1			Библиотека ЦОК <a href="https://m.edsoo.ru/ff0d0e38">https://m.edsoo.ru/ff0d0e38</a>

55	Вид звёздного неба. Созвездия, яркие звёзды, планеты, их видимое движение. Солнечная система	1			
56	Солнце. Солнечная активность. Источник энергии Солнца и звёзд	1			
57	Звёзды, их основные характеристики. Звёзды главной последовательности. Внутреннее строение звёзд. Современные представления о происхождении и эволюции Солнца и звёзд	1			
58	Млечный Путь — наша Галактика. Положение и движение Солнца в Галактике. Галактики. Чёрные дыры в ядрах галактик	1			
59	Вселенная. Разбегание галактик. Теория Большого взрыва. Реликтовое излучение. Метагалактика	1			
60	Нерешенные проблемы астрономии	1			
61	Контрольная работа 4 «Элементы астрономии и астрофизики»	1	1		
62	Обобщающий урок. Роль физики и астрономии в экономической, технологической, социальной и этической сферах деятельности человека	1			

63	Обобщающий урок. Роль и место физики и астрономии в современной научной картине мира	1			
64	Обобщающий урок. Роль физической теории в формировании представлений о физической картине мира	1			
65	Обобщающий урок. Место физической	1			

	картины мира в общем ряду современных естественно-научных представлений о природе				
66	Резервный урок. Магнитное поле. Электромагнитная индукция	1			
67	Резервный урок. Оптика. Основы специальной теории относительности	1			
68	Резервный урок. Квантовая физика. Элементы астрономии и астрофизики	1			Библиотека ЦОК <a href="https://m.edsoo.ru/ff0d1784">https://m.edsoo.ru/ff0d1784</a>
ОБЩЕЕ КОЛИЧЕСТВО ЧАСОВ ПО ПРОГРАММЕ		68	4	7	



**УЧЕБНО-МЕТОДИЧЕСКОЕ ОБЕСПЕЧЕНИЕ  
ОБРАЗОВАТЕЛЬНОГО ПРОЦЕССА ОБЯЗАТЕЛЬНЫЕ УЧЕБНЫЕ  
МАТЕРИАЛЫ ДЛЯ УЧЕНИКА**

**МЕТОДИЧЕСКИЕ МАТЕРИАЛЫ ДЛЯ УЧИТЕЛЯ**

**ЦИФРОВЫЕ ОБРАЗОВАТЕЛЬНЫЕ РЕСУРСЫ И РЕСУРСЫ СЕТИ  
ИНТЕРНЕТ**

## 10.1. РАВНОПЕРЕМЕННОЕ ДВИЖЕНИЕ

### ВАРИАНТ 1

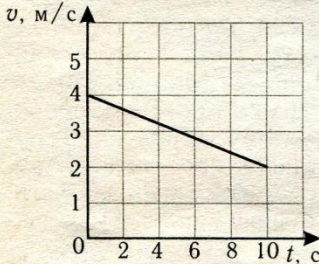
I	<p>1. Лыжник спускается с горы с начальной скоростью 6 м/с и ускорением <math>0,5 \text{ м/с}^2</math>. Какова длина горы, если спуск с нее продолжался 12 с?</p> <p>2. Автобус движется со скоростью 54 км/ч. На каком расстоянии от остановки водитель должен начать торможение, если для удобства пассажиров ускорение не должно превышать <math>1,2 \text{ м/с}^2</math>?</p> <p>3. Координата движущегося тела с течением времени меняется по следующему закону: <math>x = -1 + 3t - t^2</math>. Определите начальную координату тела, проекцию начальной скорости и проекцию ускорения. Укажите характер движения тела.</p>
II	<p>4. Троллейбус двигался со скоростью 18 км/ч и, затормозив, остановился через 4 с. Определите ускорение и тормозной путь троллейбуса.</p> <p>5. Самолету для взлета нужно приобрести скорость, равную 252 км/ч. Сколько времени длится разгон, если эта скорость достигается в конце взлетной полосы длиной 980 м?</p> <p>6. По графику проекции скорости, изображенному на рисунке 1, определите ускорение, с которым двигалось тело, и перемещение, совершенное им за время 8 с.</p> <div data-bbox="306 1097 606 1366"></div>
III	<p>7. Два автомобиля выезжают из одного пункта в одном направлении. Первый автомобиль выезжает на 20 с позже другого. Оба движутся с одинаковым ускорением, равным <math>0,4 \text{ м/с}^2</math>. Через сколько времени, считая от начала движения первого автомобиля, расстояние между ними окажется равным 240 м?</p> <p>8. С каким ускорением движется тело, если за шестую секунду этого движения оно прошло путь, равный 11 м? Начальная скорость движения равна нулю.</p> <p>9. Движение двух автомобилей описывается следующими уравнениями: <math>x_1 = 2t + 0,2t^2</math> и <math>x_2 = 80 - 4t</math>. Определите, когда и где произойдет их встреча. Найдите расстояние между ними через 5 с после начала движения.</p>

Рис. 1



## 10.1. РАВНОПЕРЕМЕННОЕ ДВИЖЕНИЕ

### ВАРИАНТ 2

I	<p>1. При какой скорости самолет может приземлиться на посадочной полосе аэродрома длиной 800 м при торможении с ускорением <math>5 \text{ м/с}^2</math>?</p> <p>2. Через сколько секунд после отправления от станции скорость поезда метрополитена достигнет <math>72 \text{ км/ч}</math>, если ускорение при разгоне равно <math>1 \text{ м/с}^2</math>?</p> <p>3. Координата движущегося тела с течением времени меняется по следующему закону: <math>x=10-t-2t^2</math>. Определите начальную координату тела, проекцию начальной скорости и проекцию ускорения. Укажите характер движения тела.</p>
II	<p>4. За время торможения, равное 5 с, скорость автомобиля уменьшилась с <math>72 \text{ км/ч}</math> до <math>36 \text{ км/ч}</math>. Определите ускорение автомобиля при торможении и длину тормозного пути.</p> <p>5. Пуля, летящая со скоростью <math>400 \text{ м/с}</math>, влетела в деревянную доску и углубилась в нее на 20 см. С каким ускорением двигалась пуля внутри доски? На какой глубине скорость пули уменьшилась в 2 раза?</p> <p>6. По графику проекции скорости, изображенному на рисунке 2, определите ускорение, с которым двигалось тело, и перемещение, совершенное им за время 10 с.</p>  <p>Рис. 2</p>
III	<p>7. Два велосипедиста едут навстречу друг другу. Первый, имея скорость <math>27 \text{ км/ч}</math>, поднимается в гору с ускорением <math>0,15 \text{ м/с}^2</math>, а второй, имея скорость <math>9 \text{ км/ч}</math>, спускается с горы с ускорением <math>0,25 \text{ м/с}^2</math>. Через какой промежуток времени они встретятся, если известно, что встреча произойдет на середине пути?</p> <p>8. Автобус, отходя от остановки, движется равноускоренно и проходит за третью секунду 2,5 м. Определите путь, пройденный автобусом за пятую секунду.</p> <p>9. Уравнения движения двух тел имеют следующий вид: <math>x_1=10t+0,4t^2</math> и <math>x_2=-6t+2t^2</math>. Найдите место и время их встречи. Каким будет расстояние между ними через 5 с?</p>



## 10.3. ЗАКОНЫ ДИНАМИКИ

### ВАРИАНТ 1

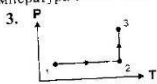
I	<p>1. Автомобиль массой 3,2 т за время 15 с от начала движения развил скорость, равную 9 м/с. Определите силу, сообщающую ускорение автомобилю.</p> <p>2. Канат выдерживает нагрузку 2000 Н. С каким наибольшим ускорением можно поднимать груз массой 120 кг, чтобы канат не разорвался?</p>
II	<p>3. Подъем груза массой 75 кг с помощью каната на высоту 15 м продолжался 3 с. Определите вес груза при подъеме с постоянным ускорением.</p> <div data-bbox="459 875 1070 987" style="text-align: center;"><p>The diagram shows two rectangular blocks on a horizontal surface. A string connects the two blocks. From the left block, a horizontal arrow labeled <math>F_2</math> points to the left. From the right block, a horizontal arrow labeled <math>F_1</math> points to the right. The surface is indicated by a hatched line below the blocks.</p></div> <p>Рис. 5</p> <p>4. На гладком столе лежат два связанных нитью груза (рис. 5). Масса левого груза равна 200 г, масса правого груза равна 300 г. К правому грузу приложена сила 1 Н, к левому — 0,6 Н. С каким ускорением движутся грузы и какова сила натяжения соединяющей нити? (Трение не учитывать.)</p>
III	<p>5. На неподвижном блоке уравновешены два груза, по 100 г каждый. Какой массы перегрузок надо положить на один из грузов для того, чтобы система начала двигаться с ускорением <math>0,2 \text{ м/с}^2</math>?</p> <p>6. Конькобежец проезжает по гладкой горизонтальной поверхности льда по инерции расстояние, равное 80 м. Какова начальная скорость конькобежца, если его масса равна 60 кг, а коэффициент трения равен 0,015?</p>

## ГАЗОВЫЕ ЗАКОНЫ

10/1

### 2 ВАРИАНТ

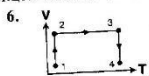
1. Найти давление 1 л неона, если масса его 45 г, а температура  $0^\circ\text{C}$ .
2. Внутренний объем цилиндра двигателя внутреннего сгорания 0,93 л. Какой объем займут при нормальных условиях выхлопные газы, выбрасываемые за один ход поршня, если к моменту открытия выпускного клапана температура газа в цилиндре  $1000^\circ\text{C}$ , а давление 5 ат?



Представить данный процесс в координатах  $V(T)$  и  $P(V)$ .

4. Стальной баллон наполнен азотом при температуре  $12^\circ\text{C}$ . Давление азота 15 МПа. Найти плотность азота при этих условиях.


5. В узкой трубке, запаянной с одного конца, находится столбик ртути высотой 5 см. Когда трубка расположена вертикально открытым концом вверх, то длина воздушного столбика, запятого ртутью, 10 см. Какова будет длина этого воздушного столбика, если трубку расположить открытым концом вниз? Горизонтальное? Атмосферное давление нормальное.



Представить данный процесс в координатах  $P(T)$  и  $P(V)$ .

7. Невысокий стеклянный сосуд объемом 1 л<sup>3</sup> наполнен воздухом при давлении 200 мм рт. ст. Какое количество воды войдет в сосуд, если в нем сделать отверстие под водой на глубине 2 м от поверхности? Атмосферное давление 800 мм рт. ст.

8. Маленькую стеклянную пробирку помещают в воду открытым концом вниз. На какой глубине вода войдет в пробирку на  $\frac{3}{5}$  ее длины? Атмосферное давление 750 мм рт. ст.



Представить данный процесс в координатах  $V(T)$  и  $P(T)$ .

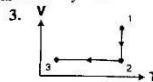
- В\*.** Вертикальная трубка опущена в сосуд с ртутью так, что столб ртути в трубке равен 40 мм над поверхностью ртути в сосуде, а столб воздуха равен 190 мм над ртутью. На сколько надо опустить трубку, чтобы уровни ртути сравнялись? Атмосферное давление нормальное.

## ГАЗОВЫЕ ЗАКОНЫ

### 3 ВАРИАНТ

10/1

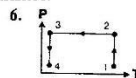
1. В баллоне содержится 40 л газа при температуре  $27^\circ\text{C}$  и давлении 15 ат. Привести объем газа к нормальным условиям.
2. Имеется 12 л углекислого газа под давлением 9 ат и температуре  $288^\circ\text{C}$ . Найти массу газа.



Представить данный процесс в координатах  $P(T)$  и  $P(V)$ .

4. Под каким давлением нужно сжать воздух, чтобы при температуре  $100^\circ\text{C}$  его плотность стала равной плотности при нормальных условиях?

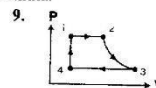
5. Объем пузырька газа, всплывающего на поверхность со дна озера, увеличился в 2 раза. Определить глубину озера. Температура воздуха на поверхности озера  $27^\circ\text{C}$ , а на его дне  $17^\circ\text{C}$ . Атмосферное давление нормальное.



Представить данный процесс в координатах  $V(T)$  и  $P(V)$ .

7. Цилиндрический сосуд делится на две части подвижным поршнем. Каково будет равновесное положение поршня, когда в одну часть сосуда помещено некоторое количество кислорода, в другую — такое же количество водорода, если общая длина сосуда равна 85 см?

8. Поршень массой 3 кг и площадью  $0,1\text{ дм}^2$  давит на газ в вертикальном цилиндре. Во сколько раз уменьшится объем газа, если на поршень поставить груз массой 3,1 кг? Атмосферное давление 100 кПа. Температура постоянна.



Представить данный процесс в координатах  $V(T)$  и  $P(T)$ .

- В\*.** Два одинаковых баллона, содержащие газ при температуре  $0^\circ\text{C}$ , соединены узкой горизонтальной трубкой диаметром 5 мм, посередине которой находится капелька ртути. Капелька делит весь сосуд на два объема по  $200\text{ см}^3$ . На какое расстояние переместится капелька, если один баллон нагреть на  $2^\circ\text{C}$ , а другой на столько же охладить? Изменением объемов сосудов пренебречь.

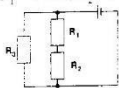
## Контрольная работа 4

### ПОСТОЯННЫЙ ЭЛЕКТРИЧЕСКИЙ ТОК

#### 2 ВАРИАНТ

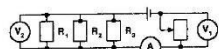
10/4

1. Определить силу тока в проводнике  $R_3$  и напряжение на концах проводника  $R_3$ , если ЭДС источника 2,1 В, его внутреннее сопротивление 1,2 Ом;  $R_1 = 7$  Ом;  $R_2 = 5$  Ом;  $R_3 = 4$  Ом.



2. Определить мощность электрического чайника, если в нем за 20 мин нагревается 1,44 кг воды от 20 °С до 100 °С. КПД чайника 60 %. Удельная теплоемкость воды — 4200 Дж/кг · К.

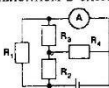
3. Определить показания всех приборов, если движок реостата находится на середине. ЭДС источника 9,5 В, внутреннее сопротивление 1,5 Ом,  $R_1 = 40$  Ом,  $R_2 = 60$  Ом,  $R_3 = 120$  Ом. Как изменятся показания всех приборов при движении ползуна реостата снизу вверх? Сопротивление реостата 52 Ом.



4. За какое время 3 дм<sup>3</sup> воды нагреют от 20 °С до кипения электрокипятильником, если напряжение в сети 220 В, сопротивление нагревателя кипятильника 55 Ом? КПД кипятильника 60 %.

5. В электропаяльнике при напряжении 220 В возникает ток силой 0,2 А. Какое количество олова, взятого при 22 °С, можно расплавить за 2 мин, если КПД паяльника 90 %? Удельная теплоемкость олова 230 Дж/кг · К, его удельная теплота плавления 59 000 Дж/кг. Температура плавления олова — 232 °С.

6. Какой ток течет через амперметр с пренебрежимо малым внутренним сопротивлением в схеме.



$R_1 = 15$  Ом  
 $R_2 = 10$  Ом  
 $R_3 = 10$  Ом  
 $R_4 = 10$  Ом  
ЭДС = 7,8 В

**В\*.** Трамвайный вагон массой 20 т движется равномерно по горизонтальному участку пути со скоростью 54 км/ч. После отключения электродвигателя он идет равнозамедленно и проходит до остановки путь 450 м. Какую электрическую мощность потреблял электродвигатель до его отключения? КПД двигателя 75 %.

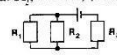
18

### ПОСТОЯННЫЙ ЭЛЕКТРИЧЕСКИЙ ТОК

#### 3 ВАРИАНТ

10/4

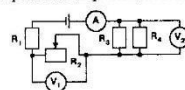
1. Определить силу тока в проводнике  $R_2$  и напряжение на концах проводника  $R_2$ , если ЭДС источника 9 В, а его внутреннее сопротивление 1,8 Ом.



$R_1 = 3$  Ом  
 $R_2 = 2$  Ом  
 $R_3 = 1$  Ом

2. Электрокипятильник мощностью 1 кВт, работающий от сети с напряжением 220 В, за 12 мин нагревает 1,5 л воды на 88 °С. Чему равен КПД нагревателя? Удельная теплоемкость воды 4200 Дж/кг · К.

3. Определить показания всех приборов, если движок реостата находится в крайнем правом положении. Как изменятся показания приборов, если движок реостата перемещать влево?

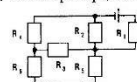


ЭДС = 12,4 В  
 $r = 0,2$  Ом  
 $R_1 = 2,9$  Ом  
 $R_2 = 1,6$  Ом  
 $R_3 = 6$  Ом  
 $R_4 = 2$  Ом

4. Электродвигатель трамвайных вагонов работает при токе 112 А и напряжении 550 В. С какой скоростью движется трамвай, если двигатели создают силу тяги 3,6 кН, а КПД их 70 %?

5. Сколько льда, взятого при -10 °С, можно растопить за 10 мин на электроплитке, работающей от сети напряжением 220 В при токе 3 А, если общий КПД установки 80 %? Удельная теплоемкость льда 2100 Дж/кг · К. Удельная теплота плавления льда 340 кДж/кг.

6. Найти распределение токов и напряжений в проводниках:



$r = 1$  Ом; ЭДС = 12 В  
 $R_1 = 3$  Ом;  $R_2 = 4$  Ом  
 $R_3 = 4$  Ом;  $R_4 = 2$  Ом  
 $R_5 = 4$  Ом;  $R_6 = 2$  Ом  
 $R_7 = 3$  Ом;  $R_8 = 1$  Ом

**В\*.** Электрический чайник имеет в нагревателе две секции. При включении первой секции вода в чайнике закипает за 10 мин, а при включении второй секции — за 40 мин. Через сколько времени закипит вода, если включить обе секции параллельно или последовательно? Условия нагревания одинаковы.

19

## **КРИТЕРИИ ОЦЕНКИ ЗНАНИЙ УЧАЩИХСЯ**

### **Оценка устного ответа**

При оценке устного ответа учащегося необходимо учитывать:

1. правильность и осознанность изложения содержания, полноту раскрытия понятий, точность употребления научных терминов;
2. степень сформированности интеллектуальных и общих учебных умений;
3. самостоятельность ответа;
4. речевую грамотность и логическую последовательность ответа.

**Оценка “5”** ставится, если:

- полно раскрыто содержание материала в объеме программы и учебника;
- четко и правильно даны определения и раскрыто содержание понятий;
- верно использованы научные термины;
- для доказательства использованы различные умения;
- ответ самостоятельный, использованы ранее приобретенные знания.

**Оценка “4”** ставится, если:

- раскрыто основное содержание материала;
- в основном правильно даны определения понятий и использованы научные термины;
- ответ самостоятельный;
- определения понятий неполные, допущены незначительные нарушения последовательности изложения, небольшие неточности при использовании научных терминов или в выводах и обобщениях.

**Оценка “3”** ставится, если:

- усвоено основное содержание учебного материала, но изложено фрагментарно, не всегда последовательно;
- определения понятий недостаточно четкие;
- не использованы в качестве доказательства выводы и обобщения или допущены ошибки при их изложении;
- допущены ошибки и неточности в использовании научной терминологии, определении понятий.

**Оценка “2”** ставится, если:

- основное содержание учебного материала не раскрыто;
- не даны ответы на вспомогательные вопросы учителя;
- допущены грубые ошибки в определении понятий, при использовании терминологии.

### **Оценка самостоятельных, проверочных и контрольных работ.**

Самостоятельные, проверочные, контрольные работы состоят из заданий обязательного и повышенного уровней. Количество заданий повышенного уровня может быть избыточным и выполнение всех заданий этого уровня не является обязательным.

**Оценка “5”** ставится в том случае, если:

- выполнены верно все задания обязательного уровня и не менее двух заданий среднего уровня;
- одно из заданий обязательного уровня не выполнено или при выполнении его учащийся допустил грубую ошибку, но при этом верно выполнены не менее трех заданий повышенного уровня сложности.

При наличии не более одного недочета в указанных выше случаях оценка не снижается.

**Оценка “4”** ставится в том случае, если:

- выполнены верно все задания обязательного уровня и одно задание среднего уровня;
- одно из заданий обязательного уровня не выполнено или при выполнении его учащийся допустил грубую ошибку, но при этом верно выполнены два задания повышенного уровня сложности.

При наличии не более одной негрубой ошибки и одного недочета, или не более двух недочетов в указанных выше случаях оценка не снижается.

**Оценка “3”** ставится в том случае, если:

- выполнены верно все задания обязательного уровня;
- одно из заданий обязательного уровня не выполнено или при выполнении его учащийся допустил грубую ошибку, но при этом верно выполнено одно из заданий повышенного уровня сложности.

При наличии не более одной негрубой ошибки и трёх недочетов, или при отсутствии ошибок, но при наличии четырех-пяти недочетов в указанных выше случаях оценка не снижается.

**Оценка “2”** ставится в том случае, если количество верно выполненных заданий меньше количества заданий, при которой может быть поставлена оценка “3”.

#### **Оценка тестов.**

**Оценка “5”** ставится в том случае, если учащийся верно выполнил более 80% заданий теста.

**Оценка “4”** ставится, если учащийся верно выполнил 61% - 80% заданий теста.

**Оценка “3”** ставится, если учащийся верно выполнил 50%-60% заданий теста.

**Оценка “2”** ставится, если учащийся верно выполнил менее 50% заданий теста.

#### **Ошибки и недочеты.**

Грубыми считаются следующие ошибки:

1. незнание определения основных понятий, законов, правил, незнание формул, общепринятых символов обозначений и единиц их измерения;
2. неумение выделить в ответе главное;
3. неумение применить в ответе знания для решения задач;
4. неумение делать выводы и обобщения;
5. неумение читать и строить графики и диаграммы;
6. неумение пользоваться учебником и справочниками по физике.

К негрубым ошибкам относятся:

1. неточность формулировок, определений, понятий, законов, вызванные неполнотой охвата основных признаков определяемого понятия или заменой одного-двух из этих признаков второстепенными;
2. ошибки, вызванные несоблюдением условий работы;
3. ошибки в условных обозначениях, неточность графика;
4. нерациональный метод решения задачи или недостаточно продуманный план устного ответа (нарушение логики, подмена отдельных основных вопросов второстепенными);
5. нерациональные методы работы со справочной литературой;



6. неумение решать задачи в общем виде.

Недочетами являются:

1. нерациональные приёмы вычислений и преобразований;
2. ошибки в вычислениях (арифметические);
3. небрежное выполнение записей, чертежей, схем, графиков.

### **ПРИМЕРНЫЕ КОНТРОЛЬНЫЕ РАБОТЫ**

Примерные контрольные работы подготовлены в соответствии с УМК Физика 10:учебник для общеобразовательных организаций: базовый и углубленный уровни/ Г.Я. Мякишев, Б.Б. Буховцев, Н.Н. Сотский под редакцией Н.А.

Парфентьевой,- 6 издание, переработанное и дополненное.- М.: Просвещение,2019.432 с. За основу выбран сборник Дидактические материалы «Физика 10-11 класс» / А. Е. Марон, Е. А. Марон, - М : Просвещение 2007.

Варианты контрольных работ выстроены по схеме: задания обязательного минимума – до первой черты, задания среднего уровня – до второй черты, задания сложного уровня – после второй черты.

В зависимости от степени усвоения учебного материала возможно усложнение или упрощение уровня контрольных работ. Упрощенные варианты контрольных работ могут быть предложены учащимся, пропустившим большое количество уроков по уважительной причине (болезнь, лечение в лечебно-профилактических учреждениях, выезд на олимпиады, конкурсы, соревнования, сборы по подготовке к олимпиадам, конкурсам и соревнованиям и т.д.).

Литература:

1. Физика 10:учебник для общеобразовательных организаций: базовый и углубленный уровни/ Г.Я. Мякишев, Б.Б. Буховцев, Н.Н. Сотский под редакцией Н.А. Парфентьевой,- 6 издание, переработанное и дополненное.- М.: Просвещение,2019.-432 с
2. Кирик Л.А., Генденштейн Л.Э.,Гельфгат И.М. Задачи по физике для профильной школы с примерами решений. 10-11 классы. Под ред. В.А.Орлова.- М.: ИЛЕКСА, 2010.
3. Физика. Сборник олимпиадных задач. 8 – 11 классы. Школьный, муниципальный, региональный этапы./Под ред. Л.М.Монастырского - Легион, 2013.

4. Физика. 7-9-й классы. Тематические тесты. Подготовка к ГИА9/Л.М.Монастырский, А.С. Богатин, Ю.А.Игнатова; под ред. Л.М. Монастырского. - Ростов-на-Дону: Легион-М, 2010.
5. Кабардин О.Ф., Орлов В.А., Кабардина С.И. Тесты по физике: Для классов физико-математического профиля. Стандарт 2000. – М.: Вербум-М, 2002.
6. Сауров Ю.А. Физика в 10 классе: Модели уроков: Книга для учителя. - М.: Просвещение, 2005
7. Марон А.Е. Физика 10 кл: Дидактический материал. - М.: Дрофа, 2004.
8. Физика: 3800 задач для школьников и поступающих в вузы. Авт.-сост. Н.В.Турчина, Л.И.Рудакова, О.И.Суров и др. - М.: Дрофа, 2000.
9. И.М.Гельфгат и др. 1001 задача по физике с решениями. - Харьков-Москва.: Центр «Инновации в науке, технике, образовании», 1995.
10. Физика. Задачник. 10 кл.: задачник для классов с углубленным изучением физики/ Н.К.Ханнанов, Г.А.Чижов, Т.А.Ханнанова. – М.: Дрофа, 2004.

#### **Электронные образовательные ресурсы:**

1. <http://www.edu.delfa.net:8101/teacher/teacher.html>
2. <http://physics-lab.ucoz.ru>
3. <http://archive.1september.ru/fiz/>
4. <http://www.fizika.ru>
5. <http://www.physicon.ru>
6. <http://school-collection.edu.ru>
7. <http://physics.nad.ru/>
8. <http://experiment.edu.ru>

**Контрольная работа 1. 11класс.**



## 10.10. ЭЛЕКТРИЧЕСКИЙ ЗАРЯД И ЭЛЕКТРОМАГНИТНОЕ ПОЛЕ

### ВАРИАНТ 1

I	<p>1. Пылинка массой <math>10^{-8}</math> г, имеющая заряд <math>1,6 \times 10^{-17}</math> Кл, находится в однородном электрическом поле. Определите напряженность поля, если сила тяжести пылинки уравнивается действием на нее электрического поля.</p> <p>2. С какой скоростью электрон влетел в однородное магнитное поле перпендикулярно линиям магнитной индукции? Сила, действующая на электрон в магнитном поле, равна <math>8 \cdot 10^{-11}</math> Н, индукция магнитного поля равна 10 Тл.</p>
II	<p>3. На какой угол отклонится заряженный шарик, подвешенный на нити, если его поместить в горизонтальное однородное электрическое поле, напряженность которого равна <math>10^5</math> Н/Кл? Заряд шарика равен 4,9 нКл, масса равна 0,4 г.</p> <p>4. Электрон движется по окружности радиусом 4 мм перпендикулярно линиям магнитной индукции однородного магнитного поля. Скорость электрона равна <math>3,5 \cdot 10^6</math> м/с. Рассчитайте индукцию магнитного поля.</p>
III	<p>5. Два протона движутся в однородном магнитном поле в плоскости, перпендикулярной линиям магнитной индукции, по окружностям, имеющим радиусы, равные соответственно 1 см и 2 см. Определите отношение кинетических энергий протонов.</p> <p>6. Электрон влетает в плоский конденсатор посередине между его пластинами со скоростью <math>2 \cdot 10^7</math> м/с, направленной параллельно пластинам конденсатора. Расстояние между пластинами конденсатора равно 1 см, длина каждой пластины равна 5 см, напряженность электрического поля равна <math>10^4</math> Н/Кл. Вылетит ли электрон из конденсатора?</p>





## 10.10. ЭЛЕКТРИЧЕСКИЙ ЗАРЯД И ЭЛЕКТРОМАГНИТНОЕ ПОЛЕ

### ВАРИАНТ 2

I	<p>1. В плоском горизонтально расположенном конденсаторе заряженная капля ртути находится в равновесии. Напряженность электрического поля между пластинами равна <math>30\,000\text{ Н/Кл}</math>. Определите массу капли, если ее заряд равен <math>8 \cdot 10^{-19}\text{ Кл}</math>.</p> <p>2. На протон, движущийся со скоростью <math>10^7\text{ м/с}</math> в однородном магнитном поле перпендикулярно линиям магнитной индукции, действует сила, равная <math>0,32 \cdot 10^{-12}\text{ Н}</math>. Какова индукция магнитного поля?</p>
II	<p>3. Электрон влетает в однородное магнитное поле перпендикулярно линиям магнитной индукции со скоростью <math>3,6 \cdot 10^6\text{ м/с}</math> и продолжает свое движение по круговой орбите радиусом <math>1\text{ см}</math>. Определите отношение заряда электрона к его массе, если известно, что индукция магнитного поля равна <math>2 \cdot 10^{-3}\text{ Тл}</math>.</p> <p>4. Металлический шарик, подвешенный на пружине, поместили в однородное вертикальное электрическое поле напряженностью <math>400\text{ Н/Кл}</math>. При этом растяжение пружины увеличилось на <math>10\text{ см}</math>. Найдите заряд шарика, если коэффициент упругости пружины равен <math>20\text{ Н/м}</math>.</p>
III	<p>5. Протон и <math>\alpha</math>-частица, двигаясь с одинаковой скоростью, влетают в плоский конденсатор параллельно его пластинам. Во сколько раз отклонение протона полем конденсатора будет больше отклонения <math>\alpha</math>-частицы? Масса <math>\alpha</math>-частицы равна <math>6,7 \cdot 10^{-27}\text{ кг}</math>, а заряд ее равен <math>3,2 \cdot 10^{-19}\text{ Кл}</math>.</p> <p>6. В однородное магнитное поле перпендикулярно линиям магнитной индукции влетает электрон, кинетическая энергия которого равна <math>30\text{ кэВ}</math>. Индукция магнитного поля равна <math>10\text{ мТл}</math>. Определите радиус кривизны траектории движения электрона в поле.</p>



## 10.15. ЭЛЕКТРОМАГНИТНЫЕ КОЛЕБАНИЯ И ВОЛНЫ

### ВАРИАНТ 1

I	<p>1. Возникающая в рамке ЭДС индукции при вращении в однородном магнитном поле изменяется по закону <math>e=12 \sin 100\pi t</math>. Определите амплитуду колебания ЭДС и ее действующее значение, а также циклическую и линейную частоту колебаний, период, фазу и начальную фазу колебаний.</p> <p>2. Колебательный контур состоит из конденсатора емкостью <math>2\text{ мкФ}</math> и катушки индуктивностью <math>500\text{ мГн}</math>. Определите частоту собственных колебаний контура.</p>
II	<p>3. Индуктивность колебательного контура равна <math>0,01\text{ Гн}</math>, а емкость — <math>1\text{ мкФ}</math>. Конденсатор зарядили до разности потенциалов <math>200\text{ В}</math>. Какой наибольший ток возникает в контуре в процессе электромагнитных колебаний?</p> <p>4. Определите длину волны, на которую настроен колебательный контур приемника, если его емкость равна <math>5\text{ нФ}</math>, а индуктивность равна <math>50\text{ мкГн}</math>.</p>
III	<p>5. В колебательном контуре конденсатору сообщили заряд, равный <math>1\text{ мкКл}</math>, после чего в контуре возникли затухающие электромагнитные колебания. Какое количество теплоты выделилось к моменту, когда максимальное напряжение на конденсаторе стало меньше начального максимального значения в 4 раза? Емкость конденсатора равна <math>10\text{ мкФ}</math>.</p> <p>6. Электроплитка сопротивлением <math>50\text{ Ом}</math> включена в сеть переменного тока, частота колебаний которого равна <math>50\text{ Гц}</math>, напряжение равно <math>220\text{ В}</math>. Запишите уравнения, выражающие зависимость напряжения и силы тока от времени для электроплитки. Чему равно мгновенное значение силы тока и напряжения через <math>1/100\text{ с}</math>, если колебания происходят по закону синуса?</p>



## 10.15. ЭЛЕКТРОМАГНИТНЫЕ КОЛЕБАНИЯ И ВОЛНЫ

### ВАРИАНТ 2

I	<div data-bbox="459 510 997 907" data-label="Figure"><table border="1"><caption>Data points from Figure 39</caption><thead><tr><th>t, ms</th><th>I, A</th></tr></thead><tbody><tr><td>0</td><td>0</td></tr><tr><td>20</td><td>4</td></tr><tr><td>40</td><td>0</td></tr><tr><td>60</td><td>-4</td></tr><tr><td>80</td><td>0</td></tr><tr><td>100</td><td>4</td></tr></tbody></table></div> <div data-bbox="459 929 558 958" data-label="Caption"><p>Рис. 39</p></div> <div data-bbox="343 996 1101 1220" data-label="List-Group"><ol style="list-style-type: none"><li>1. По графику, изображенному на рисунке 39, найдите амплитуду силы тока, а также период и частоту колебаний. Напишите формулу зависимости силы тока от времени.</li><li>2. В колебательный контур включен конденсатор емкостью 200 пФ. Какую индуктивность нужно включить в контур, чтобы получить в нем электрические колебания частотой 400 кГц?</li></ol></div>	t, ms	I, A	0	0	20	4	40	0	60	-4	80	0	100	4
t, ms	I, A														
0	0														
20	4														
40	0														
60	-4														
80	0														
100	4														
II	<div data-bbox="343 1344 1101 1579" data-label="List-Group"><ol style="list-style-type: none"><li>3. Какова емкость конденсатора колебательного контура, настроенного на прием радиоволн длиной 18,84 м, если индуктивность катушки в колебательном контуре равна 20 мкГн?</li><li>4. К зажимам генератора присоединен конденсатор емкостью 0,1 мкФ. Определите амплитуду колебания напряжения на зажимах конденсатора, если сила тока равна 1,6 А, период колебания тока равен 0,2 мс.</li></ol></div>														



## 11.1. ГЕОМЕТРИЧЕСКАЯ ОПТИКА

### ВАРИАНТ 1

I	<p>1. Солнечные лучи падают на поверхность воды при угловой высоте Солнца над горизонтом <math>30^\circ</math>. Определите угол их преломления в воде.</p> <p>2. На каком расстоянии от линзы с фокусным расстоянием 40 см надо поместить предмет, чтобы получить действительное изображение на расстоянии 2 м от линзы?</p> <p>3. Луч света падает на границу раздела двух сред под углом <math>32^\circ</math>. Абсолютный показатель преломления первой среды равен 2,4. Каков абсолютный показатель преломления второй среды, если известно, что преломленный луч перпендикулярен отраженному?</p>
II	<p>4. Столб вбит в дно реки так, что его часть длиной 1 м возвышается над водой. Найдите длину тени столба на поверхности воды и на дне реки, если угловая высота Солнца над горизонтом равна <math>30^\circ</math>, а глубина реки равна 2 м.</p> <p>5. Рисунок на диапозитиве имеет высоту 2 см, а на экране — 80 см. Определите оптическую силу объектива, если расстояние от объектива до диапозитива равно 20,5 см.</p> <p>6. На воду налили слой масла, имеющего показатель преломления 1,6. Луч света падает на поверхность масла под углом <math>40^\circ</math>. Определите угол преломления луча в воде.</p>
III	<p>7. На дне бассейна глубиной 180 см находится точечный источник света. На поверхности воды плавает круглый непрозрачный диск так, что его центр расположен над источником. Определите, при каком минимальном радиусе диска лучи света от источника не будут выходить из воды.</p> <p>8. Светящийся предмет расположен на расстоянии 12,5 м от линзы, а его действительное изображение — на расстоянии 85 см от нее. Рассчитайте, где получится изображение, если предмет придвинуть к линзе на 2,5 м.</p> <p>9. Преломляющий угол трехгранной призмы равен <math>60^\circ</math>. Найдите угол падения луча света на одну из граней призмы, при котором выход луча из второй грани становится невозможным. Показатель преломления вещества призмы равен 1,4.</p>



## 11.1. ГЕОМЕТРИЧЕСКАЯ ОПТИКА

### ВАРИАНТ 2

I	<p>1. Рассчитайте, на какой угол отклонится луч света от своего первоначального направления при переходе из воздуха в стекло, если угол падения равен <math>25^\circ</math>.</p> <p>2. Главное фокусное расстояние собирающей линзы равно 50 см. Предмет помещен на расстоянии 60 см от линзы. На каком расстоянии от линзы получится изображение?</p> <p>3. Находясь в воде, аквалангист установил, что направление на Солнце составляет с вертикалью <math>28^\circ</math>. Когда он вынырнул из воды, то увидел, что Солнце стоит ниже над горизонтом. Рассчитайте, на какой угол изменилось направление на Солнце для аквалангиста.</p>
II	<p>4. На плоскопараллельную пластинку толщиной 10 см падает луч света под углом <math>40^\circ</math>. Проходя через пластинку, он смещается на 3 см. Определите показатель преломления вещества пластинки.</p> <p>5. Какое увеличение можно получить при помощи проекционного фонаря, объектив которого имеет главное фокусное расстояние 40 см, если расстояние от объектива до экрана равно 10 м?</p> <p>6. В дно пруда вертикально вбита свая высотой 2,5 м так, что она целиком находится под водой. Определите длину тени, отбрасываемой свай на дно водоема, если угол падения лучей на поверхность воды равен <math>60^\circ</math>.</p>
III	<p>7. Водолаз ростом 1,8 м, стоящий на горизонтальном дне озера глубиной 22 м, видит отраженные от воды предметы дна. Определите минимальное расстояние от водолаза до тех точек дна, которые он может увидеть в результате полного отражения.</p> <p>8. На оптической скамье расположены две собирающие линзы, фокусные расстояния которых соответственно равны 12 см и 15 см. Расстояние между линзами равно 36 см. Предмет находится на расстоянии 48 см от первой линзы. На каком расстоянии от второй линзы находится изображение предмета?</p> <p>9. Преломляющий угол призмы равен <math>45^\circ</math>. Луч света выходит из призмы под тем же углом, под каким он в нее входит. При этом луч отклоняется от первоначального направления на угол <math>25^\circ</math>. Определите показатель преломления материала призмы.</p>



## 11.6. ФИЗИКА АТОМА И АТОМНОГО ЯДРА

### ВАРИАНТ 1

I	<p>1. При переходе электрона в атоме водорода из одного стационарного состояния в другое излучен свет с частотой колебаний <math>4,57 \cdot 10^{14}</math> Гц. На сколько уменьшилась энергия атома водорода?</p> <p>2. Сколько нуклонов, протонов и нейтронов содержится в ядре натрия <math>{}_{11}^{23}\text{Na}</math>?</p> <p>3. Допишите ядерную реакцию: <math>{}^4_2\text{He} + {}^9_4\text{Be} \rightarrow {}^{12}_6\text{C} + \dots</math></p>
II	<p>4. Найдите дефект массы, энергию связи и удельную энергию связи ядра кислорода <math>{}^{16}_8\text{O}</math>.</p> <p>5. Сколько атомов полония распадается за сутки из <math>10^6</math> атомов, если период полураспада равен 138 сут.?</p> <p>6. Какой элемент образуется из <math>{}^{238}_{92}\text{U}</math> после одного <math>\alpha</math>-распада и двух <math>\beta</math>-распадов?</p>
III	<p>7. При делении одного ядра урана <math>{}^{238}_{92}\text{U}</math> на два осколка выделяется 200 МэВ энергии. Какое количество энергии освобождается при сжигании в ядерном реакторе изотопа урана, масса которого равна 1 г? Какое количество каменного угля необходимо сжечь для получения такого же количества энергии?</p> <p>8. Определите энергетический выход следующей ядерной реакции: <math display="block">{}^7_3\text{Li} + {}^1_1\text{H} \rightarrow 2 {}^4_2\text{He}.</math></p> <p>9. Рассчитайте, через какой промежуток времени распадается 80% атомов радиоактивного хрома <math>{}^{51}_{24}\text{Cr}</math>, если его период полураспада равен 27,8 сут.</p>

### Оценка устного ответа

При оценке устного ответа учащегося необходимо учитывать:



1. правильность и осознанность изложения содержания, полноту раскрытия понятий, точность употребления научных терминов;
2. степень сформированности интеллектуальных и общих учебных умений;
3. самостоятельность ответа;
4. речевую грамотность и логическую последовательность ответа.

**Оценка “5”** ставится, если:

- полно раскрыто содержание материала в объеме программы и учебника;
- четко и правильно даны определения и раскрыто содержание понятий;
- верно использованы научные термины;
- для доказательства использованы различные умения;
- ответ самостоятельный, использованы ранее приобретенные знания.

**Оценка “4”** ставится, если:

- раскрыто основное содержание материала;
- в основном правильно даны определения понятий и использованы научные термины;
- ответ самостоятельный;
- определения понятий неполные, допущены незначительные нарушения последовательности изложения, небольшие неточности при использовании научных терминов или в выводах и обобщениях.

**Оценка “3”** ставится, если:

- усвоено основное содержание учебного материала, но изложено фрагментарно, не всегда последовательно;
- определения понятий недостаточно четкие;
- не использованы в качестве доказательства выводы и обобщения или допущены ошибки при их изложении;
- допущены ошибки и неточности в использовании научной терминологии, определении понятий.

**Оценка “2”** ставится, если:

- основное содержание учебного материала не раскрыто;
- не даны ответы на вспомогательные вопросы учителя;
- допущены грубые ошибки в определении понятий, при использовании терминологии.

### **Оценка самостоятельных, проверочных и контрольных работ.**

Самостоятельные, проверочные, контрольные работы состоят из заданий обязательного и повышенного уровней. Количество заданий повышенного уровня может быть избыточным и выполнение всех заданий этого уровня не является обязательным.

**Оценка “5”** ставится в том случае, если:

- выполнены верно все задания обязательного уровня и не менее двух заданий среднего уровня;
- одно из заданий обязательного уровня не выполнено или при выполнении его учащийся допустил грубую ошибку, но при этом верно выполнены не менее трех заданий повышенного уровня сложности.

При наличии не более одного недочета в указанных выше случаях оценка не снижается.

**Оценка “4”** ставится в том случае, если:

- выполнены верно все задания обязательного уровня и одно задание среднего уровня;
- одно из заданий обязательного уровня не выполнено или при выполнении его учащийся допустил грубую ошибку, но при этом верно выполнены два задания повышенного уровня сложности.

При наличии не более одной негрубой ошибки и одного недочета, или не более двух недочетов в указанных выше случаях оценка не снижается.

**Оценка “3”** ставится в том случае, если:

- выполнены верно все задания обязательного уровня;
- одно из заданий обязательного уровня не выполнено или при выполнении его учащийся допустил грубую ошибку, но при этом верно выполнено одно из заданий повышенного уровня сложности.

При наличии не более одной негрубой ошибки и трёх недочетов, или при отсутствии ошибок, но при наличии четырех-пяти недочетов в указанных выше случаях оценка не снижается.

**Оценка “2”** ставится в том случае, если количество верно выполненных заданий меньше количества заданий, при которой может быть поставлена оценка “3”.

### **Оценка тестов.**

**Оценка “5”** ставится в том случае, если учащийся верно выполнил более 80% заданий теста.

**Оценка “4”** ставится, если учащийся верно выполнил 61% - 80% заданий теста.

**Оценка “3”** ставится, если учащийся верно выполнил 50%-60% заданий теста.

**Оценка “2”** ставится, если учащийся верно выполнил менее 50% заданий теста.

### **Ошибки и недочеты.**

Грубыми считаются следующие ошибки:

1. незнание определения основных понятий, законов, правил, незнание формул, общепринятых символов обозначений и единиц их измерения;
2. неумение выделить в ответе главное;
3. неумение применить в ответе знания для решения задач;
4. неумение делать выводы и обобщения;
5. неумение читать и строить графики и диаграммы;
6. неумение пользоваться учебником и справочниками по физике.

К негрубым ошибкам относятся:

1. неточность формулировок, определений, понятий, законов, вызванные неполнотой охвата основных признаков определяемого понятия или заменой одного-двух из этих признаков второстепенными;
2. ошибки, вызванные несоблюдением условий работы;
3. ошибки в условных обозначениях, неточность графика;
4. нерациональный метод решения задачи или недостаточно продуманный план устного ответа (нарушение логики, подмена отдельных основных вопросов второстепенными);
5. нерациональные методы работы со справочной литературой;
6. неумение решать задачи в общем виде.

Недочетами являются:

1. нерациональные приёмы вычислений и преобразований;
2. ошибки в вычислениях (арифметические);

3. небрежное выполнение записей, чертежей, схем, графиков.

### **ПРИМЕРНЫЕ КОНТРОЛЬНЫЕ РАБОТЫ**

Примерные контрольные работы подготовлены в соответствии с УМК Физика 11:учебник для общеобразовательных организаций: базовый и углубленный уровни/ Г.Я. Мякишев, Б.Б. Буховцев, Н.Н. Сотский под редакцией Н.А. Парфентьевой,- 6 издание, переработанное и дополненное.- М.: Просвещение,2019.-432 с. За основу выбран сборник Дидактические материалы «Физика 10-11 класс» / А. Е. Марон, Е. А. Марон, - М : Просвещение 2007.

Варианты контрольных работ выстроены по схеме: задания обязательного минимума – до первой черты, задания среднего уровня – до второй черты, задания сложного уровня – после второй черты.

В зависимости от степени усвоения учебного материала возможно усложнение или упрощение уровня контрольных работ. Упрощенные варианты контрольных работ могут быть предложены учащимся, пропустившим большое количество уроков по уважительной причине (болезнь, лечение в лечебно-профилактических учреждениях, выезд на олимпиады, конкурсы, соревнования, сборы по подготовке к олимпиадам, конкурсам и соревнованиям и т.д.).

#### **Литература:**

11. Физика 11:учебник для общеобразовательных организаций: базовый и углубленный уровни/ Г.Я. Мякишев, Б.Б. Буховцев, Н.Н. Сотский под редакцией Н.А. Парфентьевой,- 6 издание, переработанное и дополненное.- М.: Просвещение,2019.-432 с
12. Кирик Л.А., Генденштейн Л.Э.,Гельфгат И.М. Задачи по физике для профильной школы с примерами решений. 10-11 классы. Под ред. В.А.Орлова.- М.: ИЛЕКСА, 2010.
13. Физика. Сборник олимпиадных задач. 8 – 11 классы. Школьный, муниципальный, региональный этапы./Под ред. Л.М.Монастырского - Легион, 2013.
14. Физика. 7-9-й классы. Тематические тесты. Подготовка к ГИА-9/Л.М.Монастырский, А.С. Богатин, Ю.А.Игнатова; под ред. Л.М. Монастырского. - Ростов-на-Дону: Легион-М, 2010.
15. Кабардин О.Ф., Орлов В.А., Кабардина С.И. Тесты по физике: Для классов физикоматематического профиля. Стандарт 2000. – М.: Вербум-М, 2002.

16. Сауров Ю.А. Физика в 11 классе: Модели уроков: Книга для учителя. - М.: Просвещение, 2005
17. Марон А.Е. Физика 10 кл: Дидактический материал. - М.: Дрофа, 2004.
18. Физика: 3800 задач для школьников и поступающих в вузы. Авт.-сост. Н.В.Турчина, Л.И.Рудакова, О.И.Суров и др. - М.: Дрофа, 2000.
19. И.М.Гельфгат и др. 1001 задача по физике с решениями. - Харьков-Москва.: Центр «Инновации в науке, технике, образовании», 1995.
20. Физика. Задачник. 10 кл.: задачник для классов с углубленным изучением физики/ Н.К.Ханнанов, Г.А.Чижов, Т.А.Ханнанова. – М.: Дрофа, 2004.

#### **Электронные образовательные ресурсы:**

9. <http://www.edu.delfa.net:8101/teacher/teacher.html>
10. <http://physics-lab.ucoz.ru>
11. <http://archive.1september.ru/fiz/>
12. <http://www.fizika.ru>
13. <http://www.physicon.ru>
14. <http://school-collection.edu.ru>
15. <http://physics.nad.ru/>
16. <http://experiment.edu.ru>